

Федеральная служба государственной статистики  
Управление Федеральной службы государственной статистики  
по г. Санкт-Петербургу и Ленинградской области  
(ПЕТРОСТАТ)



**Основные итоги  
Всероссийской переписи населения  
на территории Ленинградской области**

СТАТИСТИЧЕСКИЙ ДОКЛАД

Санкт-Петербург  
2022

В докладе представлены данные о численности населения Ленинградской области, его основных социально-демографических характеристиках: возрастно-половом составе, состоянии в браке, об уровне образования, об источниках средств к существованию.

Данным изданием Петростат начинает публикацию итогов Всероссийской переписи населения. В последующих публикациях будет размещена информация, содержащая социально-демографические характеристики населения в разрезе районов и муниципальных образований.

В отдельных случаях незначительные расхождения между итогами и суммой слагаемых объясняется округлением данных.

В докладе приняты условные обозначения:

–	явление отсутствует
x	сопоставление невозможно
0,0	небольшая величина
p.	разы
тыс.	тысяч
ГП	городское поселение
СП	сельское поселение

Управление Федеральной службы государственной статистики по г. Санкт-Петербургу и Ленинградской области является собственником государственной статистической информации на территории Санкт-Петербурга и Ленинградской области и обладает исключительными правами на издание и распространение статистических публикаций. При использовании материалов органов государственной статистики ссылка на источник обязательна.

© Петростат, 2022  
E-mail: [petrostat@gks.ru](mailto:petrostat@gks.ru)  
<http://petrostat.gks.ru>

## СОДЕРЖАНИЕ

ОСНОВНЫЕ ИТОГИ ВСЕРОССИЙСКОЙ ПЕРЕПИСИ НАСЕЛЕНИЯ НА ТЕРРИТОРИИ ЛЕНИНГРАДСКОЙ ОБЛАСТИ .....	4
ИЗМЕНЕНИЯ В АДМИНИСТРАТИВНО-ТЕРРИТОРИАЛЬНОМ И МУНИЦИПАЛЬНОМ УСТРОЙСТВЕ .....	7
ЧИСЛЕННОСТЬ НАСЕЛЕНИЯ .....	13
ИЗМЕНЕНИЕ ЧИСЛЕННОСТИ НАСЕЛЕНИЯ .....	14
РАСПРЕДЕЛЕНИЕ ЧИСЛЕННОСТИ НАСЕЛЕНИЯ ПО ПОЛУ .....	14
ЧИСЛЕННОСТЬ НАСЕЛЕНИЯ МУНИЦИПАЛЬНЫХ РАЙОНОВ И ГОРОДСКОГО ОКРУГА .....	15
ЧИСЛЕННОСТЬ НАСЕЛЕНИЯ МУНИЦИПАЛЬНЫХ ОБРАЗОВАНИЙ НА 1 ОКТЯБРЯ 2021 ГОДА .....	16
ГРУППИРОВКА МУНИЦИПАЛЬНЫХ РАЙОНОВ ПО ЧИСЛЕННОСТИ НАСЕЛЕНИЯ .....	22
ГРУППИРОВКА ГОРОДСКИХ ОКРУГОВ ПО ЧИСЛЕННОСТИ НАСЕЛЕНИЯ .....	22
ГРУППИРОВКА МУНИЦИПАЛЬНЫХ РАЙОНОВ ПО ЧИСЛУ СЕЛЬСКИХ НАСЕЛЕННЫХ ПУНКТОВ .....	22
ГРУППИРОВКА ГОРОДОВ И ПОСЕЛКОВ ГОРОДСКОГО ТИПА ПО ЧИСЛЕННОСТИ НАСЕЛЕНИЯ .....	23
ГРУППИРОВКА ГОРОДСКИХ ПОСЕЛЕНИЙ ПО ЧИСЛЕННОСТИ НАСЕЛЕНИЯ .....	24
ГРУППИРОВКА СЕЛЬСКИХ ПОСЕЛЕНИЙ ПО ЧИСЛЕННОСТИ НАСЕЛЕНИЯ .....	24
ГРУППИРОВКА СЕЛЬСКИХ НАСЕЛЕННЫХ ПУНКТОВ ПО ЧИСЛЕННОСТИ НАСЕЛЕНИЯ .....	25
СОСТАВ НАСЕЛЕНИЯ ПО ВОЗРАСТУ .....	30
СОСТАВ НАСЕЛЕНИЯ ПО ПОЛУ И ВОЗРАСТУ .....	33
РАСПРЕДЕЛЕНИЕ НАСЕЛЕНИЯ ПО ПОЛУ И ВОЗРАСТУ .....	36
РАСПРЕДЕЛЕНИЕ НАСЕЛЕНИЯ ПО ОСНОВНЫМ ВОЗРАСТНЫМ ГРУППАМ .....	37
СРЕДНИЙ ВОЗРАСТ НАСЕЛЕНИЯ .....	38
ВОЗРАСТНЫЕ КОЭФФИЦИЕНТЫ .....	39
ДЕМОГРАФИЧЕСКАЯ НАГРУЗКА НА НАСЕЛЕНИЕ ТРУДОСПОСОБНОГО ВОЗРАСТА .....	40
РАСПРЕДЕЛЕНИЕ НАСЕЛЕНИЯ ПО ПОЛУ, ВОЗРАСТУ И СОСТОЯНИЮ В БРАКЕ .....	41
НАСЕЛЕНИЕ ПО ПОЛУ И СОСТОЯНИЮ В БРАКЕ .....	42
НАСЕЛЕНИЕ ПО ВОЗРАСТУ И СОСТОЯНИЮ В БРАКЕ .....	43
ЧИСЛО РОЖДЕННЫХ ДЕТЕЙ У ЖЕНЩИН В ВОЗРАСТЕ 15 ЛЕТ И БОЛЕЕ .....	45
НАСЕЛЕНИЕ ПО ГРАЖДАНСТВУ .....	46
УРОВЕНЬ ОБРАЗОВАНИЯ НАСЕЛЕНИЯ В ВОЗРАСТЕ 15 ЛЕТ И БОЛЕЕ .....	47
НАСЕЛЕНИЕ ПО ВОЗРАСТНЫМ ГРУППАМ И УЧЕНЫМ СТЕПЕНЯМ .....	48
РАСПРЕДЕЛЕНИЕ НАСЕЛЕНИЯ ПО ИСТОЧНИКАМ СРЕДСТВ К СУЩЕСТВОВАНИЮ .....	49
РАСПРЕДЕЛЕНИЕ НАСЕЛЕНИЯ, ВРЕМЕННО НАХОДИВШЕГОСЯ НА ТЕРРИТОРИИ ЛЕНИНГРАДСКОЙ ОБЛАСТИ, ПО ЦЕЛЯМ ПРИЕЗДА .....	50
ОСНОВНЫЕ МЕТОДОЛОГИЧЕСКИЕ ПОЛОЖЕНИЯ ПРОВЕДЕНИЯ ВСЕРОССИЙСКОЙ ПЕРЕПИСИ НАСЕЛЕНИЯ .....	51
ПЕРЕПИСНЫЕ ЛИСТЫ ВСЕРОССИЙСКОЙ ПЕРЕПИСИ НАСЕЛЕНИЯ .....	63

## ОСНОВНЫЕ ИТОГИ ВСЕРОССИЙСКОЙ ПЕРЕПИСИ НАСЕЛЕНИЯ НА ТЕРРИТОРИИ ЛЕНИНГРАДСКОЙ ОБЛАСТИ

Федеральной службой государственной статистики подведены итоги Всероссийской переписи населения, полученные в результате автоматизированной обработки материалов переписи.

По данным Всероссийской переписи населения, проведенной по состоянию на 1 октября 2021 года, численность постоянного населения Ленинградской области составила 2 001,0 тыс. человек, что на 284,1 тыс. человек больше, чем было зафиксировано переписью 2010 г. (1 716,9 тыс. человек).

Рост численности населения в 2010–2021 гг. происходил благодаря миграции, чистое сальдо которой за межпереписной период превысило естественную убыль населения. В общей численности населения Российской Федерации Ленинградская область занимает 22 место.

Самый многонаселенный район Ленинградской области – это Всеволожский, в котором проживает более четверти населения области. По сравнению с переписью 2010 года, численность населения увеличилась в 8 районах области, в 10 – уменьшилась. Наиболее значительно выросло число жителей Всеволожского района – в 2,0 раза, на 11–13% увеличилась численность Тосненского, Ломоносовского и Гатчинского районов, на 2-9% больше стало жителей Волосовского, Сланцевского, Кировского и Кингисеппского районов.

Незначительное снижение численности населения в межпереписной период зафиксировано в Сосновоборском городском округе и Лужском муниципальном районе, на 1 и 2% соответственно, на 4–9% уменьшилось население Выборгского, Бокситогорского, Киришского, Тихвинского, Приозерского, Лодейнопольского районов, на 15 и 18% произошло уменьшение численности Волховского и Подпорожского районов соответственно.

Еще один вывод, который можно сделать на основе данных переписи, – в России продолжился процесс урбанизации, Ленинградская область не стала исключением – 67% населения живет в городских населенных пунктах, 33% – в сельских. В 2010 году соотношение городского и сельского населения области составляло 66% и 34% соответственно.

После предыдущей переписи населения отдельные сельские населенные пункты Ленинградской области сменили статус: во Всеволожском районе Мурино

и Кудрово получили статус города, кроме того деревня Янино-1 Всеволожского района, поселок Новоселье и деревня Виллози Ломоносовского района, деревня Федоровское Тосненского района отнесены к категории городских поселков.

По данным Всероссийской переписи населения в 2021 г. сохранилось характерное для населения России превышение численности женщин над численностью мужчин, которое в Ленинградской области в абсолютных величинах не изменилось и составило 120 тыс. человек. В 2021 г. численность женщин превышала численность мужчин на 13%, в 2010 г. – на 15%, в 2002 г. – на 18%. Соотношение мужчин и женщин несколько улучшилось в связи с сокращением преждевременной смертности мужчин (в период с 2011 по 2019 г.). На 1000 мужчин в 2021 г. приходилось 1128 женщин, в 2010 г. – 1152, в 2002 г. – 1168. По данным переписи населения в 2021 г. преобладание численности женщин над численностью мужчин отмечается с 45-летнего возраста.

По итогам прошедшей переписи населения средний возраст жителей области по сравнению с 2010 г. увеличился на 1,4 года и составил 42,3 года (в 2002 г. – 39,5 лет). Увеличение ожидаемой продолжительности жизни населения области привело к увеличению доли лиц старше трудоспособного возраста по сравнению с 2010 г. на 4,5%. При этом следует отметить, что в 2021 году в эту возрастную группу не вошли женщины в возрасте 55 лет и мужчины 60 лет. Доля населения моложе трудоспособного возраста возросла на 1,5%, доля населения в трудоспособном возрасте за межпереписной период снизилась на 2%. Более половины населения трудоспособного возраста составили лица в возрасте старше 35 лет.

Рост численности населения старше трудоспособного возраста привел к увеличению показателя демографической нагрузки (числа лиц нетрудоспособного возраста, приходящихся на население трудоспособного возраста) для населения Ленинградской области на 6,5%.

Состояние брака в ходе переписи определялось со слов опрашиваемого. В Ленинградской области в зарегистрированном браке состояли 366,2 тыс. мужчин и 365,2 тыс. женщин, в незарегистрированном в шесть раз меньше – соответственно, 38,2 тыс. и 35,8 тыс. Таким образом, зарегистрированный брак продолжает оставаться одним из важнейших институтов российского общества. Состоящими в браке (зарегистрированном или незарегистрированном) считают

себя половина мужчин и женщин в возрасте 16 лет и старше (50,6 и 50,2% соответственно). Разведенных юридически или разошедшихся женщин в населении значительно больше, чем мужчин – соответственно, 70,7 тыс. и 114,9 тыс. Это подтверждает известную закономерность – разведенные или разошедшиеся женщины испытывают бóльшие по сравнению с мужчинами трудности со вступлением во второй брак.

Среди жителей Ленинградской области в возрасте 15 лет и старше, указавших уровень образования, имеют высшее профессиональное образование 25,9%, среднее профессиональное – 45,1%. При этом доля жителей Ленинградской области, имеющих высшее образование, за период между переписями 2010 и 2021 гг. увеличилась на 21,6%, со средним профессиональным – на 6,4%.

Для населения области основным источником средства к существованию чаще всего является трудовая деятельность – 49,7% жителей. На долю других источников приходится: пенсии – 27,3%, нахождение на иждивении – 21,3%.

В ходе переписи было учтено 12,2 тыс. иностранных граждан, проживающих на территории области, в том числе, 8,6 тыс. граждан стран СНГ. Среди них больше всего граждан Узбекистана (3,6 тыс. человек), Таджикистана (1,1 тыс. человек) и Белоруссии (1,1 тыс. человек).

## ИЗМЕНЕНИЯ В АДМИНИСТРАТИВНО-ТЕРРИТОРИАЛЬНОМ И МУНИЦИПАЛЬНОМ УСТРОЙСТВЕ

Указом Президиума Верховного Совета РСФСР от 24.11.1944 года установлены границы Ленинградской области, которые существуют до настоящего времени, за небольшими изменениями, внесенными в 1956, 1958 гг.

В соответствии с областным законом Ленинградской области от 15.06.2010 №32-оз “Об административно-территориальном устройстве Ленинградской области и порядке его изменения” Ленинградская область по состоянию на 1 октября 2021 года делится на 205 муниципальных образований. На ее территории образовано 17 муниципальных районов (Бокситогорский, Волосовский, Волховский, Всеволожский, Выборгский, Гатчинский, Кингисеппский, Киришский, Кировский, Лодейнопольский, Ломоносовский, Лужский, Подпорожский, Приозерский, Сланцевский, Тихвинский, Тосненский), Сосновоборский городской округ, 66 городских и 121 сельское поселение.

В период с 2010 по 2021 год в административном и муниципальном устройстве Ленинградской области произошли следующие изменения:

Произошедшие изменения	№ и дата нормативного документа
<b>Бокситогорский муниципальный район</b>	
<b>2010</b>	
<b>Изменение статуса</b>	
деревня Ларьян – поселок Ларьян	
<b>Переименование</b>	
деревня Перегородка в деревню Перегородка	Закон Ленинградской области от 06.05.2010 №17-оз
<b>Изменение в составе</b>	
Ефимовское городское поселение – выведен из состава поселок Коли; Самойловское сельское поселение – введен в состав поселок Коли.	
<b>2014</b>	
<b>Объединение</b>	
двух сельских поселений – Анисимовского и Самойловского в Самойловское СП	Закон Ленинградской области от 08.05.2014 №22-оз
<b>Объединение</b>	
двух сельских поселений – Заборьевского и Подборовского в Лидское СП	Закон Ленинградской области от 02.06.2014 №27-оз
<b>Изменение статуса</b>	
поселок Красный Броневик отнесен к категории деревня	Закон Ленинградской области от 13.10.2014 №64-оз

Произошедшие изменения	№ и дата нормативного документа
<b>2019</b>	
<b>Объединение</b>	
Ефимовское городское поселение, Климовское и Радогощинское сельские поселения в Ефимовское городское поселение с административным центром в городском поселке Ефимовский	Закон Ленинградской области от 07.05.2019
<b>Упразднение</b>	
сельских поселений Климовское и Радогощинское	
<b>Волосовский муниципальный район</b>	
<b>2019</b>	
<b>Объединение</b>	
Бегуницкое, Зимитицкое и Терпилицкое сельские поселения в Бегуницкое СП с административным центром в деревне Бегуницы; Большеврудское, Курское, Беседское и Каложицкое сельские поселения в Большеврудское СП с административным центром в деревне Большая Вруда; Калитинское и Кикеринское сельские поселения в Калитинское СП с административным центром в поселке Калитино; Клопицкое, Губаницкое и Сельцовское сельские поселения в Клопицкое СП с административным центром в деревне Клопицы; Рабитицкое и Изварское сельские поселения в Рабитицкое СП с административным центром в деревне Рабитицы	Закон Ленинградской области от 07.05.2019 №35-оз
<b>Упразднение</b>	
Зимитицкое, Терпилицкое, Курское, Беседское, Каложицкое, Кикеринское, Губаницкое, Сельцовское, Изварское сельские поселения	
<b>2019</b>	
<b>Объединение</b>	
деревни Молосковицы и поселка Молосковицы Большеврудского СП в деревню Молосковицы	Закон Ленинградской области от 06.04.2020 №38-оз



Произошедшие изменения	№ и дата нормативного документа
<b>Всеволожский муниципальный район</b>	
<b>2010</b>	
<b>Изменение в составе</b>	
Щегловское сельское поселение – выведен из состава поселок Шестой километр;	
Всеволожское городское поселение – введен в состав поселок Шестой километр;	Закон Ленинградской области от 06.05.2010 №17-оз
Агалатовское сельское поселение – выведена из состава деревня Кавголово;	
Токсовское городское поселение – введена в состав деревня Кавголово	
<b>Исключение</b>	Постановление ЗАКС
части поселка Песочный в черту города Санкт-Петербурга с территории Всеволожского района Ленинградской области	Санкт-Петербурга от 09.12.2009 №65 и Постановление ЗАКС Ленинградской области от 27.01.2010 №16
<b>2012</b>	
<b>Переименование</b>	
деревня Ладожский трудпоселок Рахьинского городского поселения заменить словами “деревня Ладожский трудпоселок”	Закон Ленинградской области от 15.05.2012 №34-оз
<b>2013</b>	
<b>Объединение</b>	
Двух сельских поселений – Колтушского и Разметелевского в Колтушское СП	Закон Ленинградской области от 06.06.2013 №32-оз
<b>2016</b>	
<b>Изменение статуса</b>	
Деревню Янино-1 Заневского сельского поселения отнести к категории «городской поселок»; Заневское сельское поселение наделить статусом Заневское городское поселение	Закон Ленинградской области от 29.12.2015 №148-оз

Произошедшие изменения	№ и дата нормативного документа
<b>2018</b>	
<b>Изменение категории</b>	
Деревню Кудрово Заневского городского поселения отнести к категории «город»	Закон Ленинградской области от 18.06.2018 №46-оз
<b>2019</b>	
<b>Преобразование</b>	
Поселок Мурино Муринского сельского поселения в г. Мурино	Закон Ленинградской области от 15.04.2019 №17-оз
<b>Изменение статуса</b>	
Муринское сельское поселение наделено статусом Муринское городское поселение	
<b>Выборгский муниципальный район</b>	
<b>2010</b>	
<b>Изменение в составе</b>	
Поселок Светлое введен в состав Выборгского ГП; Поселок Светлое выведен из состава Гончаровского СП	Закон Ленинградской области от 06.05.2010 №17-оз
<b>2011</b>	
<b>Присоединение</b>	
поселок Светлое к городу Выборгу в Выборгском ГП	Закон Ленинградской области от 06.10.2011 №74-оз
<b>2014</b>	
<b>Объединение</b>	
Городского поселения Приморское и сельского поселения Глебычевское в Приморское ГП	Закон Ленинградской области от 08.05.2014 №23-оз
<b>Гатчинский муниципальный район</b>	
<b>2013</b>	
<b>Присоединение</b>	
деревня Большая Загвоздка к городу Гатчина	Закон Ленинградской области от 27.06.2013 №43-оз

Произошедшие изменения	№ и дата нормативного документа
------------------------	---------------------------------

***Лодейнопольский муниципальный район***

**2012**

***Переименование***

Вахновокарское сельское поселение заменить словами Доможировское сельское поселение	Закон Ленинградской области от 15.05.2012 №34-оз
---	---

**2017**

***Упразднение***

поселок Совхоз «Ильич» Доможировского СП	Закон Ленинградской области от 16.10.2017 №63-оз
---	---

***Ломоносовский муниципальный район***

**2011**

***Присвоение наименования***

поселок Новогорелово в Виллозском СП	Постановление Правительства РФ от 01.03.2011 №124
--------------------------------------	--

**2016**

***Изменение категории***

поселок Новоселье Аннинского СП отнесен к категории «городской поселок»;	Закон Ленинградской области от 29.12.2016 №116-оз
---	--

деревня Виллози Виллозского СП отнесена к категории «городской поселок»	Закон Ленинградской области от 29.12.2016 №113-оз
--	--

***Изменение статуса***

Аннинское СП наделено статусом городского поселения;	Закон Ленинградской области от 29.12.2016 №116-оз
---	--

Виллозское СП наделено статусом городского поселения	Закон Ленинградской области от 29.12.2016 №113-оз
---	--

***Лужский муниципальный район***

**2019**

***Объединение***

Оредежское и Тёсовское сельские поселения в Оредежское СП с административным центром в поселке Оредеж	Закон Ленинградской области от 07.05.2019 №33-оз
--	---

***Упразднение***

Тёсовское сельское поселение	
------------------------------	--

Произошедшие изменения	№ и дата нормативного документа
------------------------	---------------------------------

**Подпорожский муниципальный район**

**2020**

**Упразднение**

Деревня Верхние Мандроги  
Подпорожского ГП

Закон Ленинградской области  
от 20.01.2020 №8-оз

**Сланцевский муниципальный район**

**2010**

**Изменение статуса**

Деревня Сельхозтехника  
преобразована в поселок

Закон Ленинградской области  
от 06.05.2010 №17-оз

**Тосненский муниципальный район**

**2017**

**Изменение категории**

деревня Федоровское Федоровского СП  
отнесена к категории «городской  
поселок»

Закон Ленинградской области  
от 05.06.2017 №30-оз

**Изменение статуса**

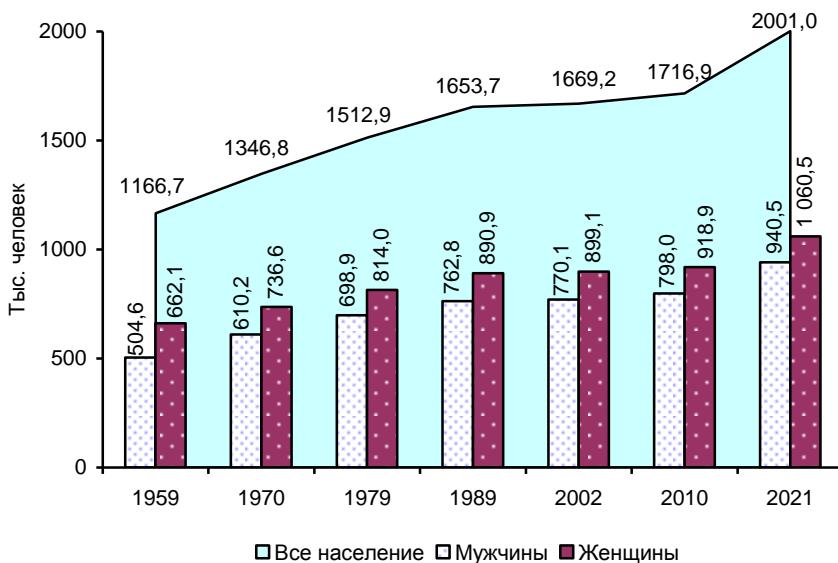
Федоровское СП наделено статусом  
городского поселения

Закон Ленинградской области  
от 05.06.2017 №30-оз

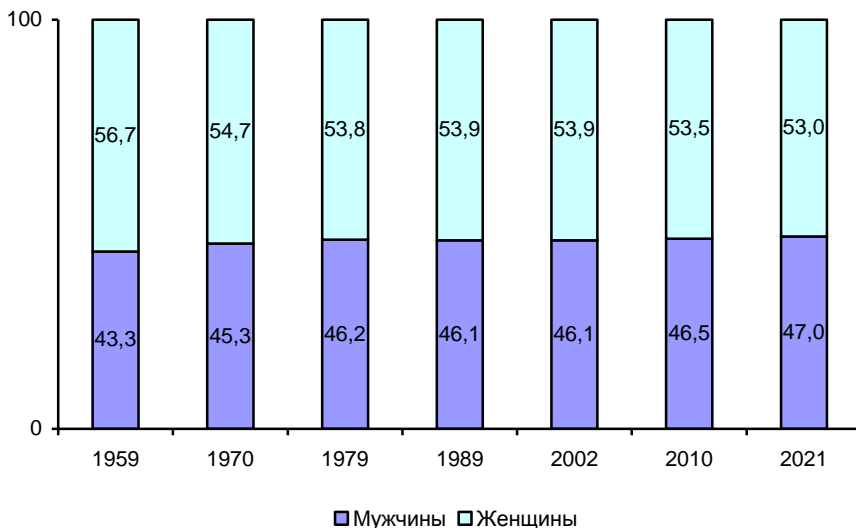
## ЧИСЛЕННОСТЬ НАСЕЛЕНИЯ, тыс. человек

	Всего	в том числе:		в % к предыдущей переписи		
		муж- чины	жен- щины	все население	муж- чины	жен- щины
1959 (на 15 января)	1166,7	504,6	662,1	x	x	x
1970 (на 15 января)	1346,8	610,2	736,6	115,4	120,9	111,3
1979 (на 17 января)	1512,9	698,9	814,0	112,3	114,5	110,5
1989 (на 12 января)	1653,7	762,8	890,9	109,3	109,1	109,4
2002 (на 9 октября)	1669,2	770,1	899,1	100,9	101,0	100,9
2010 (на 14 октября)	1716,9	798,0	918,9	102,9	103,6	102,2
2021 (на 1 октября)	2001,0	940,5	1060,5	116,5	117,9	115,4

## ИЗМЕНЕНИЕ ЧИСЛЕННОСТИ НАСЕЛЕНИЯ



## РАСПРЕДЕЛЕНИЕ ЧИСЛЕННОСТИ НАСЕЛЕНИЯ ПО ПОЛУ, %



## ЧИСЛЕННОСТЬ НАСЕЛЕНИЯ МУНИЦИПАЛЬНЫХ РАЙОНОВ И ГОРОДСКОГО ОКРУГА

	2002	2010	2021	Ранг	2021 в % к 2010
Ленинградская область	1669,2	1716,9	2001,0		116,5
муниципальные районы:					
Бокситогорский	59,1	53,8	51,8	14	96,1
Волосовский	48,1	49,4	50,4	15	101,9
Волховский	97,4	95,2	80,8	7	84,9
Всеволожский	215,2	260,5	519,4	1	2,0 р.
Выборгский	193,0	204,4	196,9	3	96,3
Гатчинский	220,7	233,4	263,9	2	113,1
Кингисеппский	81,9	78,2	84,9	6	108,6
Киришский	67,7	63,8	60,9	12	95,5
Кировский	97,0	101,4	109,5	5	108,0
Лодейнопольский	35,0	30,5	27,9	17	91,4
Ломоносовский	65,4	70,3	79,1	8	112,4
Лужский	82,3	78,8	77,0	9	97,7
Подпорожский	35,2	31,7	26,1	18	82,3
Приозерский	63,4	62,2	57,6	13	92,6
Сланцевский	47,8	43,5	45,9	16	105,5
Тихвинский	78,0	71,0	67,5	10	95,1
Тосненский	115,9	123,0	136,2	4	110,7
Сосновоборский городской округ	66,1	65,8	65,4	11	99,4

## ЧИСЛЕННОСТЬ НАСЕЛЕНИЯ МУНИЦИПАЛЬНЫХ ОБРАЗОВАНИЙ НА 1 ОКТЯБРЯ 2021 ГОДА

	Тыс. человек			2021 в % к 2010		
	Все насе- ление	в том числе:		Все насе- ление	в том числе:	
		муж- чины	жен- щины		муж- чины	жен- щины
<b>Ленинградская область</b>	<b>2001,0</b>	<b>940,5</b>	<b>1060,5</b>	<b>116,5</b>	<b>117,9</b>	<b>115,4</b>
в том числе муниципальные районы:						
<b>Бокситогорский</b>	<b>51,8</b>	<b>24,0</b>	<b>27,7</b>	<b>96,3</b>	<b>99,6</b>	<b>93,3</b>
Бокситогорское ГП	16,5	7,5	9,0	98,2	102,3	94,9
Ефимовское ГП	5,4	2,7	2,8	х	х	х
Пикалевское ГП	20,4	9,1	11,3	94,6	95,4	93,9
Большедворское СП	1,7	0,9	0,8	100,9	107,1	95,3
Борское СП	3,4	1,7	1,7	104,3	106,1	102,6
Лидское СП	2,2	1,1	1,1	х	х	х
Самойловское СП	2,2	1,1	1,0	х	х	х
<b>Волосовский</b>	<b>50,4</b>	<b>24,0</b>	<b>26,4</b>	<b>101,9</b>	<b>103,5</b>	<b>100,4</b>
Волосовское ГП	12,0	5,5	6,6	98,2	98,7	97,8
Бегуницкое СП	7,5	3,6	3,9	х	х	х
Большевердское СП	9,3	4,5	4,8	х	х	х
Калитинское СП	6,2	2,9	3,3	х	х	х
Клопицкое СП	8,4	4,1	4,3	х	х	х
Рабитицкое СП	5,2	2,5	2,7	х	х	х
Сабское СП	1,7	0,8	0,8	96,0	100,0	92,4
<b>Волховский</b>	<b>80,8</b>	<b>37,1</b>	<b>43,6</b>	<b>84,9</b>	<b>85,5</b>	<b>84,3</b>
Волховское ГП	38,5	17,4	21,1	81,6	81,0	82,1
Новолодожское ГП	7,5	3,4	4,1	83,9	84,9	83,0
Сясьстройское ГП	13,2	6,1	7,2	91,8	92,7	91,1
Бережковское СП	1,2	0,6	0,6	77,2	74,9	79,4
Вьндиноостровское СП	1,6	0,8	0,8	94,4	100,1	89,4
Иссадское СП	1,4	0,7	0,7	76,4	75,3	77,5
Кисельнинское СП	1,8	0,9	1,0	79,1	81,0	77,5
Колчанинское СП	2,8	1,3	1,4	86,5	86,5	86,6
Пашское СП	4,7	2,2	2,5	91,4	94,1	89,2
Потанинское СП	1,1	0,6	0,5	89,4	99,2	80,8
Свирицкое СП	0,7	0,3	0,3	87,6	99,7	77,6
Селивановское СП	1,0	0,5	0,5	96,4	99,2	93,8
Старолодожское СП	2,5	1,2	1,3	96,6	101,5	92,7
Усадищенское СП	1,6	0,8	0,8	93,8	98,8	89,5
Хваловское СП	1,1	0,5	0,6	72,0	74,0	70,3



	Тыс. человек			2021 в % к 2010		
	Все насе- ление	в том числе:		Все насе- ление	в том числе:	
		муж- чины	жен- щины		муж- чины	жен- щины
<b>Всеволожский</b>	<b>519,4</b>	<b>245,3</b>	<b>274,0</b>	<b>2,0 р.</b>	<b>2,0 р.</b>	<b>2,0 р.</b>
Всеволожское ГП	79,7	36,6	43,1	132,8	133,5	132,3
Дубровское ГП	8,2	4,0	4,2	115,1	121,7	109,5
Заневское ГП	80,4	37,8	42,6	12,0 р.	11,9 р.	12,0 р.
Кузьмолдовское ГП	13,5	6,3	7,3	135,0	143,2	128,7
Морозовское ГП	10,8	4,9	5,9	97,0	97,1	96,8
Муринское ГП	89,4	41,5	47,9	11,2 р.	10,9 р.	11,6 р.
Рахьинское ГП	9,0	4,5	4,6	124,2	124,6	123,9
Свердловское ГП	14,2	6,7	7,5	134,7	137,7	132,1
Сертоловское ГП	68,7	33,5	35,2	143,4	139,6	147,2
Токсовское ГП	8,6	4,1	4,6	109,6	105,7	113,4
Агалатовское СП	10,9	5,2	5,7	1,5 р.	1,5 р.	1,5 р.
Бугровское СП	26,9	12,9	14,0	3,1 р.	2,7 р.	3,4 р.
Колтушское СП	28,1	13,2	14,8	х	х	х
Куйвозовское СП	15,5	7,8	7,7	116,0	117,8	114,4
Лесколдовское СП	9,4	4,7	4,8	107,3	107,7	107,0
Новодевяткинское СП	24,0	11,3	12,7	2,2 р.	2,2 р.	2,2 р.
Романовское СП	10,1	4,7	5,3	124,9	125,0	124,9
Щегловское СП	7,0	3,3	3,7	1,7 р.	1,7 р.	1,6 р.
Юкковское СП	4,8	2,4	2,4	149,1	1,6 р.	138,3
<b>Выборгский</b>	<b>196,9</b>	<b>92,8</b>	<b>104,1</b>	<b>96,3</b>	<b>95,4</b>	<b>97,2</b>
Выборгское ГП	72,5	32,5	40,0	90,7	89,0	92,2
Высоцкое ГП	1,1	0,6	0,6	90,8	84,9	97,3
Каменногорское ГП	14,0	6,8	7,2	110,0	112,8	107,5
Приморское ГП	13,9	6,7	7,2	х	х	х
Рощинское ГП	22,0	10,6	11,4	110,0	112,1	108,1
Светогорское ГП	17,7	8,3	9,4	87,5	88,8	86,3
Советское ГП	9,9	4,7	5,2	104,4	103,5	105,3
Гончаровское СП	8,6	4,1	4,6	90,5	91,4	89,7
Красносельское СП	6,6	3,2	3,4	115,7	114,7	116,7
Первомайское СП	9,8	4,4	5,4	113,5	108,5	118,1
Полянское СП	14,9	8,1	6,7	95,0	89,3	103,0
Селезневское СП	5,9	2,9	3,0	86,3	84,9	87,7

	Тыс. человек			2021 в % к 2010		
	Все насе- ление	в том числе:		Все насе- ление	в том числе:	
		муж- чины	жен- щины		муж- чины	жен- щины
<b>Гатчинский</b>	<b>263,9</b>	<b>122,3</b>	<b>141,6</b>	<b>113,1</b>	<b>114,2</b>	<b>112,1</b>
Вырицкое ГП	18,2	8,3	9,9	125,2	122,7	127,4
Гатчинское ГП	94,4	42,7	51,7	101,3	102,5	100,3
Дружногорское ГП	6,0	2, 8	3,2	102,7	107,6	98,9
Коммунарское ГП	25,8	11,8	14,0	127,6	128,5	126,9
Сиверское ГП	17,6	8,3	9,3	92,6	91,8	93,4
Таицкое ГП	9,1	4,3	4,9	1,5 р.	1,5 р.	1,5 р.
Большеколпанское СП	9,0	4,2	4,7	96,1	96,3	95,9
Веровское СП	9,5	4,7	4,9	1,5 р.	1,5 р.	148,5
Войсковицкое СП	6,7	3,1	3,6	97,1	88,6	105,9
Елизаветинское СП	6,5	3,1	3,4	117,3	118,6	116,1
Кобринское СП	6,2	3,0	3,2	104,5	111,2	99,0
Новосветское СП	9,7	4,5	5,3	127,6	132,8	123,4
Пудомягское СП	8,0	3,8	4,1	138,9	142,9	135,4
Пудостьское СП	12,8	6,0	6,8	141,5	142,2	140,9
Рождественское СП	7,1	3,3	3,8	124,2	127,6	121,4
Сусанинское СП	10,0	4,7	5,3	131,3	137,4	126,3
Сяськелевское СП	7,4	3,7	3,7	1,5 р.	1,5 р.	1,5 р.
<b>Кингисеппский</b>	<b>84,9</b>	<b>43,6</b>	<b>41,4</b>	<b>108,6</b>	<b>122,9</b>	<b>96,8</b>
Ивангородское ГП	9,9	4,6	5,2	100,1	107,8	94,0
Кингисеппское ГП	49,9	24,1	25,8	102,9	111,1	96,2
Большелуцкое СП	6,8	4,7	2,1	1,8 р.	2,7 р.	107,5
Вистинское СП	1,3	0,6	0,7	72,7	70,6	74,7
Котельское СП	3,4	1,8	1,7	99,0	109,3	90,0
Куземкинское СП	1,1	0,6	0,6	86,4	88,0	85,0
Нежновское СП	1,3	0,6	0,7	1,6 р.	1,6 р.	1,5 р.
Опольевское СП	3,3	1,8	1,6	125,4	135,0	116,0
Пустомержское СП	4,0	2,8	1,2	1,8 р.	2,6 р.	101,8
Усть-Лужское СП	2,6	1,3	1,3	91,4	98,3	85,3
Фалилеевское СП	1,3	0,6	0,7	127,9	135,0	122,3
<b>Киришский</b>	<b>60,9</b>	<b>27,4</b>	<b>33,5</b>	<b>95,5</b>	<b>95,4</b>	<b>95,5</b>
Будогощское ГП	3,1	1,4	1,8	68,6	66,8	70,1
Киришское ГП	51,0	22,8	28,2	97,6	97,1	97,9
Глажевское СП	2,9	1,4	1,6	99,9	102,5	97,7
Кусинское СП	0,9	0,4	0,5	84,2	84,2	84,3
Пчевжинское СП	1,5	0,7	0,8	117,1	123,3	112,3
Пчевское СП	1,4	0,7	0,7	97,3	102,9	92,5

	Тыс. человек			2021 в % к 2010		
	Все насе- ление	в том числе:		Все насе- ление	в том числе:	
		муж- чины	жен- щины		муж- чины	жен- щины
<b>Кировский</b>	<b>109,5</b>	<b>51,2</b>	<b>58,3</b>	<b>108,0</b>	<b>109,6</b>	<b>106,6</b>
Кировское ГП	28,3	13,1	15,2	106,1	107,9	104,6
Мгинское ГП	13,2	6,2	7,0	106,9	104,3	109,4
Назиевское ГП	6,8	3,2	3,7	133,6	143,7	126,0
Отраденское ГП	25,7	11,9	13,8	107,7	109,5	106,2
Павловское ГП	3,8	1,8	2,0	103,4	108,4	99,2
Приладожское ГП	6,0	2,9	3,2	100,3	103,5	97,5
Синявинское ГП	4,2	2,1	2,1	111,1	113,3	109,2
Шлиссельбургское ГП	14,1	6,7	7,5	107,3	107,4	107,2
Путиловское СП	2,8	1,3	1,5	118,1	118,6	117,6
Суховское СП	1,6	0,8	0,8	116,3	117,9	114,7
Шумское СП	3,0	1,4	1,6	98,0	102,3	94,4
<b>Лодейнопольский</b>	<b>27,9</b>	<b>12,9</b>	<b>14,9</b>	<b>91,4</b>	<b>92,5</b>	<b>90,4</b>
Лодейнопольское ГП	19,4	8,9	10,6	90,8	91,1	90,5
Свирьстройское ГП	0,8	0,4	0,5	90,7	84,6	96,3
Алеховщинское СП	3,9	1,9	2,0	93,7	97,3	90,5
Доможировское СП	2,2	1,1	1,1	99,3	105,0	94,5
Янегское СП	1,5	0,7	0,8	84,3	86,8	82,1
<b>Ломоносовский</b>	<b>79,1</b>	<b>38,4</b>	<b>40,6</b>	<b>112,5</b>	<b>114,6</b>	<b>110,3</b>
Аннинское ГП	15,0	7,2	7,8	2,0 р.	2,0 р.	1,9 р.
Большеижорское ГП	2,4	1,1	1,3	73,5	74,8	72,3
Виллозское ГП	8,6	4,7	4,0	131,0	134,8	126,8
Лебяженское ГП	6,2	3,6	2,6	106,5	108,8	103,5
Горбунковское СП	8,4	3,8	4,7	84,3	83,6	84,8
Гостилицкое СП	4,5	2,2	2,4	108,8	113,2	105,0
Кипенское СП	5,7	2,7	3,0	112,2	116,4	108,7
Копорское СП	2,4	1,1	1,3	98,4	96,7	99,9
Лаголовское СП	3,3	1,5	1,8	87,5	87,5	87,6
Лопухинское СП	2,9	1,4	1,5	92,9	91,4	94,2
Низинское СП	4,6	2,1	2,5	118,1	121,0	115,8
Оржицкое СП	3,2	1,4	1,7	98,6	97,9	99,1
Пениковское СП	2,8	1,4	1,4	118,3	123,5	113,4
Ропшинское СП	3,5	1,7	1,8	109,0	114,6	104,2
Русско-Высоцкое СП	5,3	2,4	2,9	93,8	93,4	94,2

	Тыс. человек			2021 в % к 2010		
	Все население	в том числе:		Все население	в том числе:	
		мужчины	женщины		мужчины	женщины
<b>Лужский</b>	<b>77,0</b>	<b>36,6</b>	<b>40,4</b>	<b>97,7</b>	<b>100,8</b>	<b>95,1</b>
Лужское ГП	39,0	18,8	20,2	99,6	102,1	97,3
Толмачевское ГП	5,5	2,6	2,9	110,8	116,1	106,5
Володарское СП	1,6	0,8	0,9	102,2	104,7	100,0
Волошовское СП	1,4	0,7	0,7	89,9	96,7	84,1
Дзержинское СП	2,9	1,4	1,5	89,5	92,3	87,1
Заклинское СП	4,9	2,2	2,7	103,8	105,6	102,3
Мшинское СП	3,7	1,8	2,0	108,3	112,9	104,6
Оредежское СП	4,6	2,1	2,5	х	х	х
Осьминское СП	2,8	1,4	1,4	85,7	90,8	81,1
Ретюнское СП	1,8	0,8	1,0	93,6	96,0	91,6
Серебрянское СП	1,7	0,8	0,9	96,8	98,5	95,4
Скребловское СП	2,9	1,3	1,5	90,3	94,8	86,8
Торковичское СП	1,3	0,6	0,7	92,4	99,2	87,1
Ям-Тесовское СП	2,9	1,4	1,6	85,6	91,6	81,0
<b>Подпорожский</b>	<b>26,1</b>	<b>11,9</b>	<b>14,3</b>	<b>82,3</b>	<b>83,1</b>	<b>81,7</b>
Важинское ГП	2,8	1,3	1,5	91,9	95,3	89,2
Вознесенское ГП	2,7	1,3	1,4	89,4	92,8	86,6
Никольское ГП	2,6	1,2	1,4	84,1	86,4	82,1
Подпорожское ГП	16,5	7,3	9,1	86,4	86,1	86,6
Винницкое СП	1,6	0,7	0,9	45,4	45,9	45,0
<b>Приозерский</b>	<b>57,6</b>	<b>26,8</b>	<b>30,8</b>	<b>92,6</b>	<b>90,1</b>	<b>95,0</b>
Кузнечинское ГП	4,0	1,9	2,1	89,8	89,1	90,3
Приозерское ГП	19,1	8,5	10,6	98,6	97,7	99,4
Громовское СП	2,2	1,1	1,1	89,4	82,7	97,0
Запорожское СП	2,8	1,3	1,4	106,8	107,6	106,1
Красноозерное СП	1,0	0,5	0,5	91,5	91,6	91,5
Ларионовское СП	2,6	1,2	1,4	83,5	84,0	83,0
Мельниковское СП	2,3	1,1	1,2	112,6	120,2	106,5
Мичуринское СП	1,8	0,8	1,0	104,1	99,6	108,0
Петровское СП	2,0	0,9	1,1	109,2	106,7	111,5
Плодовское СП	2,7	1,3	1,4	105,9	105,2	106,6
Раздольевское СП	1,6	0,8	0,8	102,3	106,2	98,6
Ромашкинское СП	6,7	3,3	3,4	86,6	82,5	91,0
Севастьяновское СП	0,7	0,4	0,4	93,6	91,2	95,9
Сосновское СП	8,1	3,7	4,3	74,4	68,3	80,6

	Тыс. человек			2021 в % к 2010		
	Все насе- ление	в том числе:		Все насе- ление	в том числе:	
		муж- чины	жен- щины		муж- чины	жен- щины
<b>Сланцевский</b>	<b>45,9</b>	<b>21,2</b>	<b>24,7</b>	<b>105,5</b>	<b>108,7</b>	<b>102,9</b>
Сланцевское ГП	35,8	16,1	19,7	104,2	105,9	102,8
Высكاتское СП	2,4	1,2	1,2	103,4	108,0	99,2
Гостицкое СП	1,6	0,7	0,8	94,0	93,8	94,2
Загривское СП	1,0	0,5	0,5	91,8	97,7	86,0
Новосельское СП	1,9	1,0	0,9	1,7 р.	1,9 р.	1,5 р.
Старопольское СП	2,5	1,2	1,2	106,1	118,8	111,5
Черновское СП	0,8	0,4	0,4	118,7	126,9	111,5
<b>Тихвинский</b>	<b>67,5</b>	<b>30,7</b>	<b>36,8</b>	<b>95,1</b>	<b>96,1</b>	<b>94,2</b>
Тихвинское ГП	57,7	26,0	31,8	95,2	95,6	94,9
Борское СП	1,5	0,7	0,8	94,7	95,3	94,3
Ганьковское СП	1,0	0,5	0,5	89,3	91,0	87,9
Горское СП	1,0	0,5	0,5	98,5	104,3	93,3
Косьюковское СП	0,6	0,3	0,3	91,3	94,9	88,2
Мелегежское СП	1,0	0,5	0,5	101,2	106,6	96,5
Пашозерское СП	0,5	0,2	0,2	81,6	88,5	75,5
Цвылевское СП	1,7	0,8	0,9	100,8	108,3	94,4
Шулозерское СП	2,4	1,2	1,3	91,6	96,5	87,5
<b>Тосненский</b>	<b>136,2</b>	<b>63,3</b>	<b>72,9</b>	<b>110,7</b>	<b>110,9</b>	<b>110,6</b>
Красноборское ГП	4,7	2,2	2,5	92,1	92,8	91,5
Любанское ГП	9,0	4,1	4,9	96,1	98,1	94,5
Никольское ГП	23,5	10,7	12,8	116,8	118,7	115,3
Рябовское ГП	3,2	1,5	1,7	97,3	101,0	94,3
Тосненское ГП	38,0	16,8	21,1	84,3	81,5	86,8
Ульяновское ГП	11,7	5,2	6,4	100,6	114,5	91,6
Федоровское ГП	6,1	2,8	3,3	1,7 р.	1,6 р.	1,7 р.
Форносовское ГП	5,0	3,5	1,6	75,2	69,2	93,4
Лисинское СП	2,0	1,0	1,0	101,8	107,1	97,2
Нурминское СП	3,4	1,5	1,9	102,6	103,8	101,7
Тельмановское СП	27,5	13,0	14,4	2,5 р.	2,7 р.	2,4 р.
Трубноборское СП	1,7	0,8	0,9	108,3	114,1	103,4
Шапкинское СП	0,6	0,3	0,3	106,3	117,6	97,2
<b>Городской округ Сосновоборский</b>	<b>65,4</b>	<b>30,9</b>	<b>34,4</b>	<b>99,4</b>	<b>97,6</b>	<b>101,0</b>
г. Сосновый Бор	65,4	30,9	34,4	99,4	97,6	101,0

## ГРУППИРОВКА МУНИЦИПАЛЬНЫХ РАЙОНОВ ПО ЧИСЛЕННОСТИ НАСЕЛЕНИЯ

	Всего	в том числе районы с числом жителей, тыс. человек				
		29,9 и менее	30,0 – 59,9	60,0 – 99,9	100,0 – 199,9	200 и более
Число районов, единиц	17	2	4	6	3	2
численность населения, тыс. человек	1935,6	54,0	205,7	450,2	442,6	783,3
мужчины	909,5	24,8	96,0	213,8	207,3	367,6
женщины	1026,1	29,2	109,6	236,3	235,3	415,6

## ГРУППИРОВКА ГОРОДСКИХ ОКРУГОВ ПО ЧИСЛЕННОСТИ НАСЕЛЕНИЯ

	Всего	в том числе городские округа с числом жителей				
		до 4999	5000 – 9999	10000 – 19999	20000 – 49999	50000 – 99999
Число городских округов	1	–	–	–	–	1
численность населения, тыс. человек	65,4	–	–	–	–	65,4
мужчин	30,9	–	–	–	–	30,9
женщин	34,4	–	–	–	–	34,4

## ГРУППИРОВКА МУНИЦИПАЛЬНЫХ РАЙОНОВ ПО ЧИСЛУ СЕЛЬСКИХ НАСЕЛЕННЫХ ПУНКТОВ

	Всего	в том числе с числом сельских населенных пунктов				
		61 – 100	101 – 150	151 – 200	201 – 300	более 300
Число районов, единиц	17	3	5	5	3	1
численность сельского населения, тыс. человек	654,7	21,7	299,9	156,5	141,0	35,7
мужчины	316,6	10,3	143,3	78,9	67,3	16,7
женщины	338,1	11,4	156,6	77,5	73,7	18,9

## ГРУППИРОВКА ГОРОДОВ И ПОСЕЛКОВ ГОРОДСКОГО ТИПА ПО ЧИСЛЕННОСТИ НАСЕЛЕНИЯ

	Всего	в том числе городские населенные пункты с числом жителей				
		до 4999	5000 – 9999	10000 – 19999	20000 – 49999	50000 – 99999
Число городских населенных пунктов	69	22	11	17	10	9
численность населения, тыс. человек	1346,3	72,4	78,4	242,9	316,8	635,9
мужчин	623,9	35,3	37,5	111,9	146,0	293,1
женщин	722,5	37,1	40,8	131,0	170,8	342,8
Число городов	33	2	4	8	10	9
численность населения, тыс. человек	1111,8	5,7	31,0	122,4	316,8	635,9
мужчин	512,1	2,6	14,6	55,8	146,0	293,1
женщин	599,7	3,1	16,4	66,6	170,8	342,8
Число поселков городского типа	36	20	7	9	–	–
численность населения, тыс. человек	234,6	66,7	47,4	120,5	–	–
мужчин	111,8	32,7	22,9	56,2	–	–
женщин	122,8	34,0	24,5	64,3	–	–

## ГРУППИРОВКА ГОРОДСКИХ ПОСЕЛЕНИЙ ПО ЧИСЛЕННОСТИ НАСЕЛЕНИЯ

	Всего	в том числе городские поселения с числом жителей					
		менее 5000	5000 – 9999	10000 – 19999	20000 – 49999	50000 – 99999	100000 и более
Число городских поселений	66	12	17	18	11	8	–
численность населения, тыс. человек	1374,0	35,4	127,0	270,8	346,8	594,0	–
мужчины	638,0	16,6	62,2	125,4	160,3	273,4	–
женщины	736,0	18,8	64,8	145,4	186,4	320,5	–

## ГРУППИРОВКА СЕЛЬСКИХ ПОСЕЛЕНИЙ ПО ЧИСЛЕННОСТИ НАСЕЛЕНИЯ

	Всего	в том числе сельские поселения с числом жителей							
		500 и менее	501 – 1000	1001 – 2000	2001 – 3000	3001 – 5000	5001 – 10000	10001– 20000	более 20000
Число сельских поселений	121	1	8	35	25	16	27	5	4
численность населения, тыс. человек	561,7	0,5	6,3	51,4	64,6	63,3	205,1	64,1	106,4
мужчины	271,5	0,2	3,1	24,7	31,1	31,1	99,0	31,9	50,4
женщины	290,1	0,2	3,2	26,7	33,5	32,2	106,1	32,3	55,9



## ГРУППИРОВКА СЕЛЬСКИХ НАСЕЛЕННЫХ ПУНКТОВ ПО ЧИСЛЕННОСТИ НАСЕЛЕНИЯ

	Всего	в том числе сельские населенные пункты						более 5000
		без насе- ления	с числом жителей					
			10 и менее	11 – 200	201 – 500	501 – 2000	2001 – 5000	
<b>Ленинградская область</b>								
Сельские населенные пункты	2872	128	705	1573	195	210	47	14
численность населения, тыс. человек	654,7	–	3,6	85,8	61,4	219,6	137,8	146,4
мужчин	316,6	–	2,0	43,9	30,7	103,5	65,4	71,1
женщин	338,1	–	1,7	42,0	30,7	116,0	72,4	75,3
<b>Бокситогорский район</b>								
Сельские населенные пункты	258	21	109	115	8	5	–	–
численность населения, тыс. человек	11,7	–	0,5	3,6	2,9	4,6	–	–
мужчин	5,9	–	0,3	1,9	1,5	2,2	–	–
женщин	5,8	–	0,2	1,7	1,4	2,4	–	–
<b>Волосовский район</b>								
Сельские населенные пункты	200	3	27	142	9	14	5	–
численность населения, тыс. человек	38,4	–	0,2	7,6	2,5	15,8	12,4	–
мужчин	18,5	–	0,1	3,9	1,3	7,5	5,8	–
женщин	19,9	–	0,1	3,7	1,2	8,3	6,6	–
<b>Волховский район</b>								
Сельские населенные пункты	277	18	108	138	1	10	2	–
численность населения, тыс. человек	22,3	–	0,6	5,5	0,2	10,2	5,8	–
мужчин	10,7	–	0,3	2,8	0,1	4,7	2,7	–
женщин	11,6	–	0,2	2,7	0,1	5,4	3,1	–

	Всего	в том числе сельские населенные пункты						
		без насе- ления	с числом жителей					
			10 и менее	11 – 200	201 – 500	501 – 2000	2001 – 5000	более 5000
<b>Всеволожский район</b>								
Сельские населенные пункты	143	–	8	57	36	29	7	6
численность населения, тыс. человек	150,0	–	0,0	5,3	12,0	29,8	22,3	80,4
мужчин	72,3	–	0,0	2,8	6,2	14,8	10,8	37,8
женщин	77,6	–	0,0	2,5	5,8	15,0	11,6	42,7
<b>Выборгский район</b>								
Сельские населенные пункты	173	1	13	94	29	30	4	2
численность населения, тыс. человек	69,3	–	0,1	6,9	9,1	31,6	9,0	12,6
мужчин	34,0	–	0,0	3,5	4,5	14,7	4,2	7,0
женщин	35,3	–	0,0	3,4	4,6	16,9	4,8	5,6
<b>Гатчинский район</b>								
Сельские населенные пункты	234	3	6	138	41	33	11	2
численность населения, тыс. человек	107,0	–	0,0	12,5	12,7	35,4	34,2	12,2
мужчин	50,7	–	0,0	6,2	6,3	16,5	15,9	5,7
женщин	56,3	–	0,0	6,2	6,4	18,8	18,3	6,5
<b>Кингисеппский район</b>								
Сельские населенные пункты	188	10	30	132	5	8	2	1
численность населения, тыс. человек	25,4	–	0,2	6,7	1,3	7,0	5,0	5,2
мужчин	14,9	–	0,1	3,5	0,7	3,4	3,3	3,9
женщин	10,5	–	0,1	3,2	0,6	3,5	1,7	1,3

	в том числе сельские населенные пункты							
	Всего	без насе- ления	с числом жителей					
			10 и менее	11 – 200	201 – 500	501 – 2000	2001 – 5000	более 5000
<b>Киришский район</b>								
Сельские населенные пункты	75	3	25	42	1	3	1	–
численность населения, тыс. человек	7,2	–	0,2	1,9	0,3	2,8	2,1	–
мужчин	3,4	–	0,1	1,0	0,1	1,3	0,9	–
женщин	3,8	–	0,1	0,9	0,1	1,5	1,2	–
<b>Кировский район</b>								
Сельские населенные пункты	92	3	11	66	9	3	–	–
численность населения, тыс. человек	11,7	–	0,1	4,5	2,8	4,3	–	–
мужчин	5,6	–	0,0	2,2	1,3	2,0	–	–
женщин	6,1	–	0,0	2,3	1,5	2,3	–	–
<b>Лодейнопольский район</b>								
Сельские населенные пункты	120	13	48	49	7	3	–	–
численность населения, тыс. человек	8,1	–	0,2	2,2	2,2	3,4	–	–
мужчин	3,9	–	0,1	1,1	1,1	1,6	–	–
женщин	4,2	–	0,1	1,1	1,1	1,8	–	–
<b>Ломоносовский район</b>								
Сельские населенные пункты	139	2	9	90	17	12	8	1
численность населения, тыс. человек	60,8	–	0,1	6,5	5,1	14,1	28,6	6,6
мужчин	28,7	–	0,0	3,3	2,6	6,7	13,3	2,8
женщин	32,1	–	0,0	3,2	2,5	7,4	15,3	3,7

		в том числе сельские населенные пункты						
Всего	без насе- ления	с числом жителей						
		10 и менее	11 – 200	201 – 500	501 – 2000	2001 – 5000	более 5000	
<b>Лужский район</b>								
Сельские населенные пункты	346	23	123	169	10	19	2	–
численность населения, тыс. человек	35,7	–	0,6	7,1	3,4	19,5	5,1	–
мужчин	16,7	–	0,3	3,6	1,6	8,9	2,2	–
женщин	18,9	–	0,3	3,5	1,8	10,5	2,9	–
<b>Подпорожский район</b>								
Сельские населенные пункты	67	12	23	31	–	1	–	–
численность населения, тыс. человек	2,8	–	0,1	1,6	–	1,1	–	–
мужчин	1,3	–	0,1	0,8	–	0,5	–	–
женщин	1,5	–	0,1	0,8	–	0,6	–	–
<b>Приозерский район</b>								
Сельские населенные пункты	101	3	11	62	6	16	2	1
численность населения, тыс. человек	34,8	–	0,1	4,0	1,7	18,5	5,2	5,4
мужчин	16,6	–	0,0	2,1	0,8	8,6	2,6	2,5
женщин	18,2	–	0,0	1,9	0,9	10,0	2,6	2,9
<b>Сланцевский район</b>								
Сельские населенные пункты	155	5	54	86	3	7	–	–
численность населения, тыс. человек	11,3	–	0,3	3,5	0,9	6,6	–	–
мужчин	5,7	–	0,2	1,9	0,5	3,2	–	–
женщин	5,6	–	0,1	1,6	0,4	3,4	–	–

	в том числе сельские населенные пункты							
	Всего	без насе- ления	с числом жителей					
			10 и менее	11 – 200	201 – 500	501 – 2000	2001 – 5000	более 5000
<b>Тихвинский район</b>								
Сельские населенные пункты	197	7	80	97	5	8	–	–
численность населения, тыс. человек	12,1	–	0,4	3,4	1,4	6,9	–	–
мужчин	5,8	–	0,2	1,7	0,6	3,3	–	–
женщин	6,2	–	0,2	1,7	0,7	3,7	–	–
<b>Тосненский район</b>								
Сельские населенные пункты	107	1	20	65	8	9	3	1
численность населения, тыс. человек	46,2	–	0,1	3,2	2,9	8,0	8,1	24,0
мужчин	21,8	–	0,0	1,6	1,4	3,7	3,7	11,4
женщин	24,5	–	0,0	1,6	1,5	4,3	4,4	12,6

## СОСТАВ НАСЕЛЕНИЯ ПО ВОЗРАСТУ, тыс. человек

Все население

	2002	2010	2021	2021 в % к 2010
Всего	1669,2	1716,9	2 001,0	116,5
в том числе в возрасте, лет:				
0 – 4	61,4	79,3	76,4	96,3
5 – 9	66,1	73,7	95,0	128,9
10 – 14	109,0	67,1	89,9	134,0
15 – 19	143,3	85,9	86,9	101,2
20 – 24	127,5	140,7	107,4	76,3
25 – 29	115,9	146,9	114,7	78,1
30 – 34	103,7	134,4	181,1	134,7
35 – 39	111,4	122,4	194,4	1,6 p.
40 – 44	147,2	107,2	167,2	1,6 p.
45 – 49	144,4	130,6	145,4	111,3
50 – 54	128,0	147,6	124,0	84,0
55 – 59	66,6	135,5	130,9	96,6
60 – 64	96,6	105,8	149,3	141,1
65 – 69	83,7	51,1	131,2	2,6 p.
70 – 74	79,5	83,7	96,7	115,6
75 – 79	51,4	49,7	37,5	75,4
80 – 84	20,4	38,1	45,9	120,5
85 и более	12,0	16,9	27,0	1,6 p.
возраст не указан	1,1	0,2	– <sup>1)</sup>	x
Из общей численности – население в возрасте <sup>2)</sup> :				
моложе				
трудоспособного	264,2	235,0	277,5	118,1
трудоспособном	1023,2	1058,9	1 209,1	114,2
старше				
трудоспособного	380,7	422,7	514,4	121,7

<sup>1)</sup> Вопрос о дате рождения при проведении переписи населения был обязательным для заполнения всеми респондентами, поэтому в таблицах отсутствует группа «Возраст не указан».

<sup>2)</sup> По сравнению с предыдущими переписями изменились законодательно установленные границы возраста: население моложе трудоспособного возраста, к которому относятся дети и подростки до 16 лет; население трудоспособного возраста – мужчины 16–61,5 лет, женщины 16–56,5 лет; население старше трудоспособного возраста – мужчины 61,5 лет и более, женщины 56,5 лет и более.

Городское население

	2002	2010	2021	2021 в % к 2010
Всего	1108,8	1127,6	1346,3	119,4
в том числе в возрасте, лет:				
0 – 4	41,1	51,4	50,8	98,8
5 – 9	44,1	48,4	62,6	129,3
10 – 14	72,2	44,7	58,5	130,9
15 – 19	95,4	55,4	58,3	105,2
20 – 24	84,2	89,5	74,9	83,7
25 – 29	79,2	94,8	81,0	85,4
30 – 34	71,2	88,1	126,0	143,0
35 – 39	75,4	82,4	132,0	1,6 р.
40 – 44	98,6	71,3	111,0	1,6 р.
45 – 49	96,3	86,5	97,3	112,5
50 – 54	86,4	97,3	81,6	83,9
55 – 59	44,8	90,0	85,9	95,4
60 – 64	62,8	70,6	98,1	139,0
65 – 69	53,3	33,6	86,7	2,6 р.
70 – 74	49,5	54,9	65,5	119,3
75 – 79	32,6	32,1	25,8	80,4
80 – 84	13,2	24,9	31,9	128,1
85 и более	7,7	11,3	18,4	1,6 р.
возраст не указан	0,7	0,2	– <sup>1)</sup>	x
Из общей численности – население в возрасте <sup>2)</sup> :				
моложе				
трудоспособного	175,8	154,3	182,5	118,3
трудоспособном	688,0	693,2	818,9	118,1
старше				
трудоспособного	244,2	279,8	344,9	123,3

<sup>1)</sup> Вопрос о дате рождения при проведении переписи населения был обязательным для заполнения всеми респондентами, поэтому в таблицах отсутствует группа «Возраст не указан».

<sup>2)</sup> По сравнению с предыдущими переписями изменились законодательно установленные границы возраста: население моложе трудоспособного возраста, к которому относятся дети и подростки до 16 лет; население трудоспособного возраста – мужчины 16-61,5 лет, женщины 16-56,5 лет; население старше трудоспособного возраста – мужчины 61,5 лет и более, женщины 56,5 лет и более.

## Сельское население

	2002	2010	2021	2021 в % к 2010
Всего	560,4	589,3	654,7	111,1
в том числе в возрасте, лет:				
0 – 4	20,4	27,9	25,5	91,4
5 – 9	22,0	25,3	32,4	128,1
10 – 14	36,7	22,4	31,5	140,6
15 – 19	47,9	30,4	28,6	94,1
20 – 24	43,4	51,2	32,4	63,3
25 – 29	36,8	52,1	33,8	64,9
30 – 34	32,6	46,3	55,1	119,0
35 – 39	36,0	40,0	62,5	1,6 р.
40 – 44	48,6	35,9	56,3	1,6 р.
45 – 49	48,1	44,0	48,1	109,3
50 – 54	41,3	50,2	42,5	84,7
55 – 59	21,8	45,5	45,0	98,9
60 – 64	33,8	35,2	51,3	145,7
65 – 69	30,4	17,4	44,5	2,6 р.
70 – 74	30,0	28,7	31,2	108,7
75 – 79	18,7	17,6	11,6	65,9
80 – 84	7,2	13,1	14,0	106,9
85 и более	4,3	5,6	8,6	1,6 р.
возраст не указан	0,4	0,0	– <sup>1)</sup>	x
Из общей численности – население в возрасте <sup>2)</sup> :				
моложе				
трудоспособного	88,4	80,7	94,9	117,6
трудоспособном	335,2	365,7	390,2	106,7
старше				
трудоспособного	136,5	142,9	169,5	118,6

<sup>1)</sup> Вопрос о дате рождения при проведении переписи населения был обязательным для заполнения всеми респондентами, поэтому в таблицах отсутствует группа «Возраст не указан».

<sup>2)</sup> По сравнению с предыдущими переписями изменились законодательно установленные границы возраста: население моложе трудоспособного возраста, к которому относятся дети и подростки до 16 лет; население трудоспособного возраста – мужчины 16–61,5 лет, женщины 16–56,5 лет; население старше трудоспособного возраста – мужчины 61,5 лет и более, женщины 56,5 лет и более.



## СОСТАВ НАСЕЛЕНИЯ ПО ПОЛУ И ВОЗРАСТУ, тыс. человек

Все население

	2021			В % к итогу		
	Все население	в том числе:		Все население	в том числе:	
		мужчины	женщины		мужчины	женщины
Всего	2001,0	940,5	1060,5	100	100	100
в том числе						
в возрасте, лет:						
0 – 4	76,4	39,4	37,0	3,8	4,2	3,5
5 – 9	95,0	48,7	46,3	4,7	5,2	4,4
10 – 14	89,9	46,2	43,8	4,5	4,9	4,1
15 – 19	86,9	46,1	40,8	4,3	4,9	3,8
20 – 24	107,4	57,0	50,4	5,4	6,1	4,7
25 – 29	114,7	57,0	57,8	5,7	6,1	5,4
30 – 34	181,1	91,0	90,1	9,1	9,7	8,5
35 – 39	194,4	99,3	95,2	9,7	10,5	9,0
40 – 44	167,2	84,5	82,7	8,4	9,0	7,8
45 – 49	145,4	72,0	73,4	7,3	7,7	6,9
50 – 54	124,0	59,8	64,2	6,2	6,4	6,1
55 – 59	130,9	59,2	71,6	6,5	6,3	6,8
60 – 64	149,3	63,1	86,2	7,5	6,7	8,1
65 – 69	131,2	52,1	79,1	6,6	5,5	7,5
70 – 74	96,7	35,4	61,3	4,8	3,8	5,8
75 – 79	37,5	12,6	24,9	1,9	1,3	2,4
80 – 84	45,9	11,6	34,3	2,3	1,2	3,2
85 и более	27,0	5,5	21,5	1,3	0,6	2,0
Средний возраст	42,3	39,7	44,5	2,1	4,2	4,2
Медианный возраст	41,5	39,2	44,1	2,1	4,2	4,2
Из общей численности – население в возрасте <sup>1)</sup> :						
моложе						
трудоспособного	277,5	142,6	134,9	13,9	15,2	12,7
трудоспособном	1209,1	639,8	569,4	60,4	68,0	53,7
старше						
трудоспособного	514,4	158,1	356,3	25,7	16,8	33,6

<sup>1)</sup> По сравнению с предыдущими переписями изменились законодательно установленные границы возраста: население моложе трудоспособного возраста, к которому относятся дети и подростки до 16 лет; население трудоспособного возраста – мужчины 16–61,5 лет, женщины 16–56,5 лет; население старше трудоспособного возраста – мужчины 61,5 лет и более, женщины 56,5 лет и более.

Городское население

	2021			В % к итогу		
	Все население	в том числе:		Все население	в том числе:	
		мужчины	женщины		мужчины	женщины
Всего	1346,3	623,9	722,5	100	100	100
в том числе						
в возрасте, лет:						
0 – 4	50,8	26,2	24,6	3,8	4,2	3,4
5 – 9	62,6	32,2	30,5	4,6	5,2	4,2
10 – 14	58,5	29,9	28,6	4,3	4,8	4,0
15 – 19	58,3	30,9	27,4	4,3	5,0	3,8
20 – 24	74,9	38,9	36,0	5,6	6,2	5,0
25 – 29	81,0	39,6	41,4	6,0	6,3	5,7
30 – 34	126,0	62,8	63,3	9,4	10,1	8,8
35 – 39	132,0	66,7	65,2	9,8	10,7	9,0
40 – 44	111,0	55,2	55,8	8,2	8,8	7,7
45 – 49	97,3	47,3	50,0	7,2	7,6	6,9
50 – 54	81,6	38,4	43,2	6,1	6,2	6,0
55 – 59	85,9	38,1	47,8	6,4	6,1	6,6
60 – 64	98,1	40,6	57,5	7,3	6,5	8,0
65 – 69	86,7	33,3	53,4	6,4	5,3	7,4
70 – 74	65,5	23,4	42,1	4,9	3,7	5,8
75 – 79	25,8	8,6	17,2	1,9	1,4	2,4
80 – 84	31,9	8,0	23,9	2,4	1,3	3,3
85 и более	18,4	3,7	14,7	1,4	0,6	2,0
Средний возраст	42,2	39,5	44,5	3,1	6,3	6,2
Медианный возраст	41,3	38,7	43,9	3,1	6,2	6,1
Из общей численности – население в возрасте <sup>1)</sup> :						
моложе						
трудоспособного	182,5	93,8	88,8	13,6	15,0	12,3
трудоспособном	818,9	426,7	392,2	60,8	68,4	54,3
старше						
трудоспособного	344,9	103,5	241,4	25,6	16,6	33,4

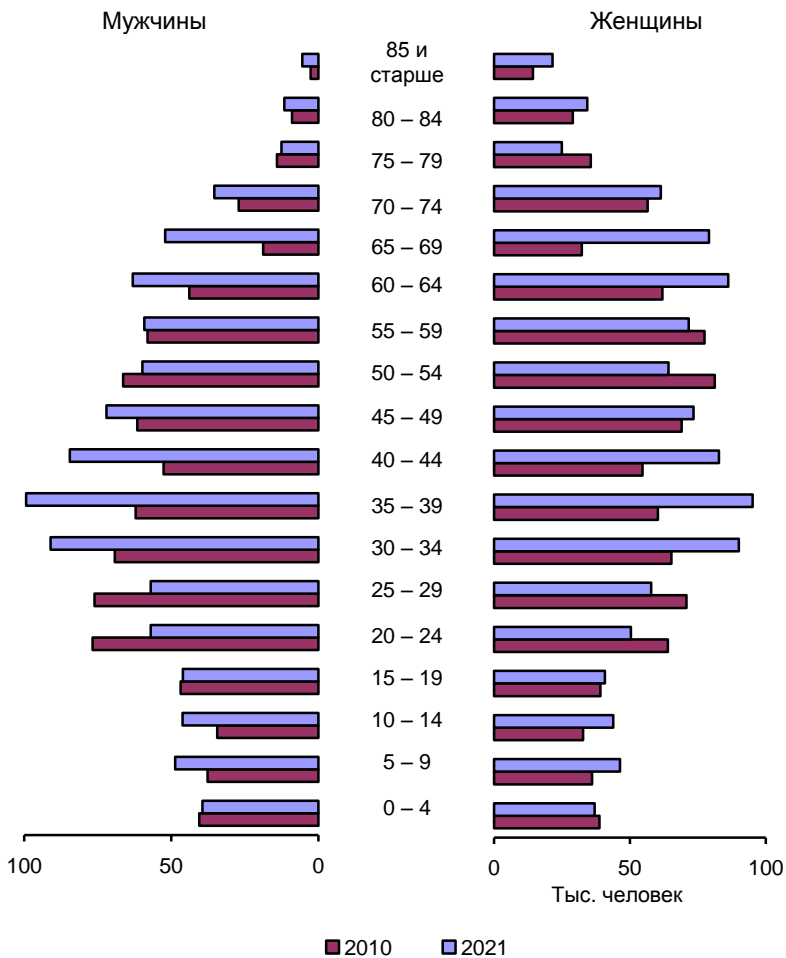
<sup>1)</sup> По сравнению с предыдущими переписями изменились законодательно установленные границы возраста: население моложе трудоспособного возраста, к которому относятся дети и подростки до 16 лет; население трудоспособного возраста – мужчины 16–61,5 лет, женщины 16–56,5 лет; население старше трудоспособного возраста – мужчины 61,5 лет и более, женщины 56,5 лет и более.

## Сельское население

	2021			В % к итогу		
	Все население	в том числе:		Все население	в том числе:	
		мужчины	женщины		мужчины	женщины
Всего	654,7	316,6	338,1	100	100	100
в том числе						
в возрасте, лет:						
0 – 4	25,5	13,2	12,4	3,9	4,2	3,7
5 – 9	32,4	16,5	15,8	4,9	5,2	4,7
10 – 14	31,5	16,3	15,2	4,8	5,1	4,5
15 – 19	28,6	15,2	13,5	4,4	4,8	4,0
20 – 24	32,4	18,1	14,4	5,0	5,7	4,3
25 – 29	33,8	17,4	16,4	5,2	5,5	4,8
30 – 34	55,1	28,2	26,9	8,4	8,9	7,9
35 – 39	62,5	32,5	29,9	9,5	10,3	8,9
40 – 44	56,3	29,4	26,9	8,6	9,3	7,9
45 – 49	48,1	24,7	23,4	7,3	7,8	6,9
50 – 54	42,5	21,4	21,0	6,5	6,8	6,2
55 – 59	45,0	21,2	23,8	6,9	6,7	7,0
60 – 64	51,3	22,5	28,8	7,8	7,1	8,5
65 – 69	44,5	18,8	25,7	6,8	5,9	7,6
70 – 74	31,2	12,0	19,2	4,8	3,8	5,7
75 – 79	11,6	3,9	7,7	1,8	1,2	2,3
80 – 84	14,0	3,6	10,4	2,1	1,1	3,1
85 и более	8,6	1,8	6,8	1,3	0,6	2,0
Средний возраст	42,4	40,1	44,5	6,5	12,7	13,2
Медианный возраст	42,1	40,2	44,5	6,4	12,7	13,2
Из общей численности – население в возрасте <sup>1)</sup> :						
моложе						
трудоспособного	94,9	48,9	46,1	14,5	15,4	13,6
трудоспособном старше	390,2	213,1	177,1	59,6	67,3	52,4
трудоспособного	169,5	54,6	114,9	25,9	17,3	34,0

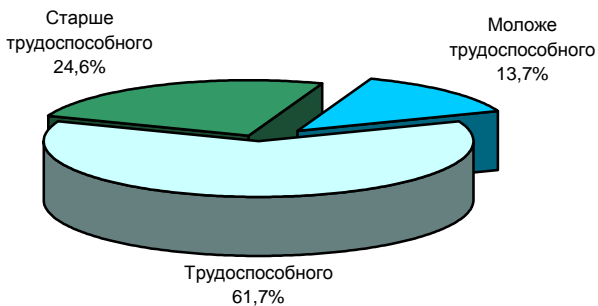
<sup>1)</sup> По сравнению с предыдущими переписями изменились законодательно установленные границы возраста: население моложе трудоспособного возраста, к которому относятся дети и подростки до 16 лет; население трудоспособного возраста – мужчины 16–61,5 лет, женщины 16–56,5 лет; население старше трудоспособного возраста – мужчины 61,5 лет и более, женщины 56,5 лет и более.

## РАСПРЕДЕЛЕНИЕ НАСЕЛЕНИЯ ПО ПОЛУ И ВОЗРАСТУ

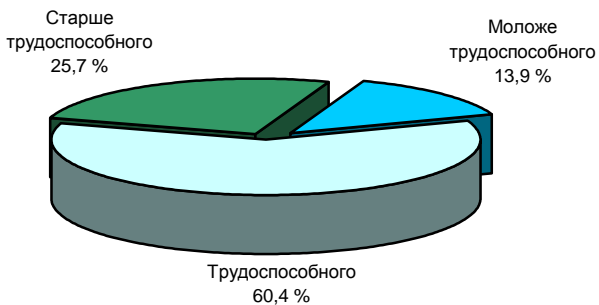


## РАСПРЕДЕЛЕНИЕ НАСЕЛЕНИЯ ПО ОСНОВНЫМ ВОЗРАСТНЫМ ГРУППАМ, %

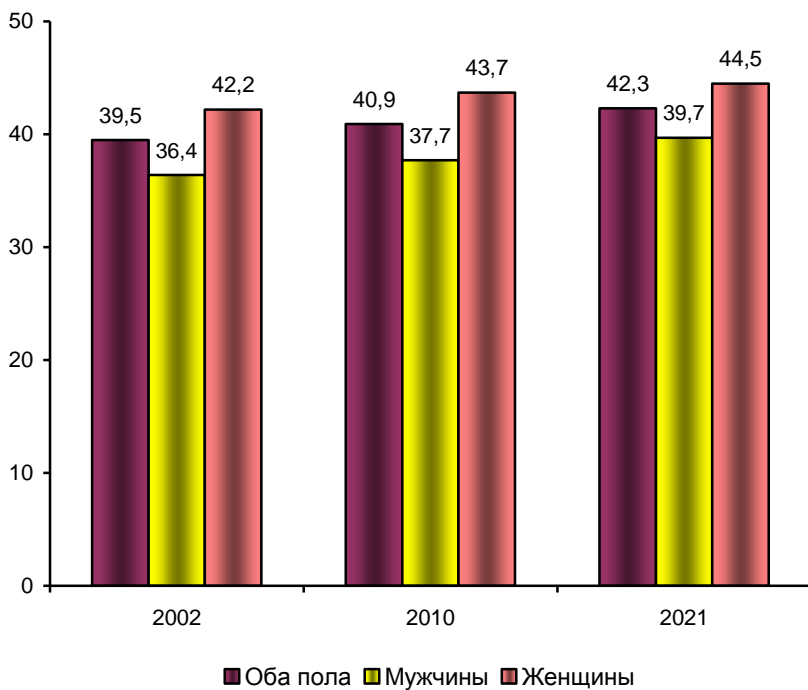
2010



2021



## СРЕДНИЙ ВОЗРАСТ НАСЕЛЕНИЯ, лет



**ВОЗРАСТНЫЕ КОЭФФИЦИЕНТЫ,  
число женщин на 1000 мужчин**

	2002	2010	2021
Всего	1168	1152	1128
в том числе в возрасте, лет:			
0 – 4	964	960	939
5 – 9	954	954	951
10 – 14	951	950	948
15 – 19	868	836	885
20 – 24	882	835	884
25 – 29	964	930	1014
30 – 34	1010	941	990
35 – 39	1073	971	959
40 – 44	1102	1037	978
45 – 49	1149	1119	1019
50 – 54	1182	1222	1074
55 – 59	1250	1333	1209
60 – 64	1531	1410	1367
65 – 69	1679	1717	1517
70 – 74	1983	2084	1729
75 – 79	3043	2534	1984
80 – 84	4330	3213	2956
85 и более	5688	5570	3924
возраст не указан	1162	787	– <sup>1)</sup>
Из общей численности – население в возрасте:			
моложе			
трудоспособного	955	955	946
трудоспособном	968	884	890
старше			
трудоспособного	2327	2659	2254

<sup>1)</sup> Вопрос о дате рождения при проведении переписи населения был обязательным для заполнения всеми респондентами, поэтому в таблицах отсутствует группа «Возраст не указан».

## ДЕМОГРАФИЧЕСКАЯ НАГРУЗКА НА НАСЕЛЕНИЕ ТРУДОСПОСОБНОГО ВОЗРАСТА

	2002	2010	2021	2021 в % к 2010
На 1000 жителей трудоспособного возраста приходится лиц нетрудоспособного возраста	630	621	655	105,5
в том числе:				
детей и подростков (0–15 лет)	258	222	230	103,6
лиц старше трудоспособного возраста	372	399	425	106,6
<b>Городское население</b>				
На 1000 жителей трудоспособного возраста приходится лиц нетрудоспособного возраста	610	626	644	102,9
в том числе:				
детей и подростков (0–15 лет)	255	222	223	100,4
лиц старше трудоспособного возраста	355	404	421	104,2
<b>Сельское население</b>				
На 1000 жителей трудоспособного возраста приходится лиц нетрудоспособного возраста	671	611	678	110,9
в том числе:				
детей и подростков (0–15 лет)	264	220	243	110,6
лиц старше трудоспособного возраста	407	391	435	111,1



## РАСПРЕДЕЛЕНИЕ НАСЕЛЕНИЯ ПО ПОЛУ, ВОЗРАСТУ И СОСТОЯНИЮ В БРАКЕ

Тыс. человек

	2002		2010		2021	
	мужчины	женщины	мужчины	женщины	мужчины	женщины
Всего состоящих в браке <sup>1)</sup>	383,1	385,2	388,6	384,2	404,3	401,0
в том числе в возрасте, лет:						
моложе 18	0,2	0,6	0,1	0,3	0,1	0,1
18–24	14,6	27,1	13,7	24,7	6,8	11,4
25–34	66,7	70,1	76,6	82,2	62,6	74,5
35 и старше	301,5	287,2	298,2	277,1	334,8	315,0
возраст не указан <sup>2)</sup>	0,1	0,2	0,0	0,0	–	–
Всего расторгнувших брак	55,2	96,3	57,0	101,9	70,7	114,9
в том числе в возрасте, лет:						
моложе 18	0,0	0,0	0,0	0,0	0,0	0,0
18–24	0,8	2,2	0,7	2,0	0,7	1,1
25–34	10,3	15,6	10,7	14,8	8,4	12,4
35 и старше	44,1	78,5	45,5	85,1	61,5	101,5
возраст не указан <sup>2)</sup>	0,0	0,0	–	–	–	–

<sup>1)</sup> Вопрос о состоянии в браке в переписях задавался лицам в возрасте 16 лет и более, если лицо моложе 16 лет состояло в зарегистрированном браке или незарегистрированном супружеском союзе проставлялась метка, соответствующая одному ответу;

<sup>2)</sup> Вопрос о дате рождения при проведении переписи населения был обязательным для заполнения всеми респондентами, поэтому в таблицах отсутствует группа «Возраст не указан».

## НАСЕЛЕНИЕ ПО ПОЛУ И СОСТОЯНИЮ В БРАКЕ

	2002			
	Всего, тыс. человек		На 1000 человек данного пола	
	мужчины	женщины	мужчины	женщины
Состоящие в браке	383,1	385,2	603	500
в зарегистрированном	349,6	351,7	550	456
в незарегистрированном	33,5	33,5	53	44
Никогда не состоявшие в браке	161,3	123,5	254	160
Разведены официально и разошедшиеся	55,2	96,4	87	125
Вдовы	24,4	153,0	38	199
Не указавшие состояние в браке	11,5	12,7	18	16

	2010			
	Всего, тыс. человек		На 1000 человек данного пола	
	мужчины	женщины	мужчины	женщины
Состоящие в браке	388,6	384,2	573	478
в зарегистрированном	334,7	330,9	494	412
в незарегистрированном	53,9	53,3	79	66
Никогда не состоявшие в браке	161,9	114,3	239	142
Разведены официально и разошедшиеся	57,0	101,9	84	127
Вдовы	26,3	155,6	39	193
Не указавшие состояние в браке	43,9	48,1	65	60

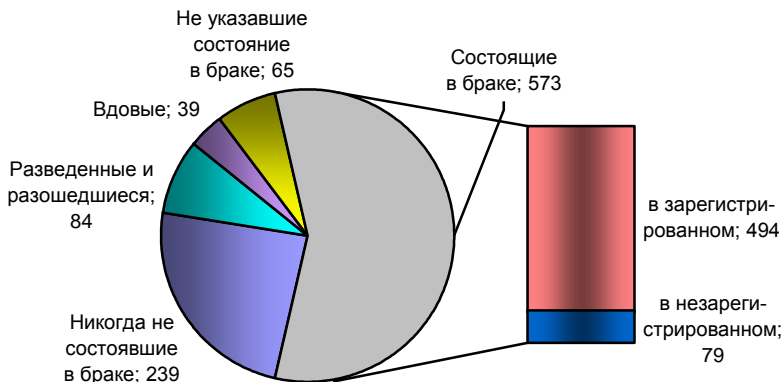
  

	2021			
	Всего, тыс. человек		На 1000 человек данного пола	
	мужчины	женщины	мужчины	женщины
Состоящие в браке	404,3	401,0	507	433
в зарегистрированном	366,2	365,2	459	395
в незарегистрированном	38,2	35,8	48	39
Никогда не состоявшие в браке	138,8	105,1	174	114
Разведены официально и разошедшиеся	70,7	114,9	89	124
Вдовы	27,6	127,3	35	138
Не указавшие состояние в браке	156,5	177,4	196	192

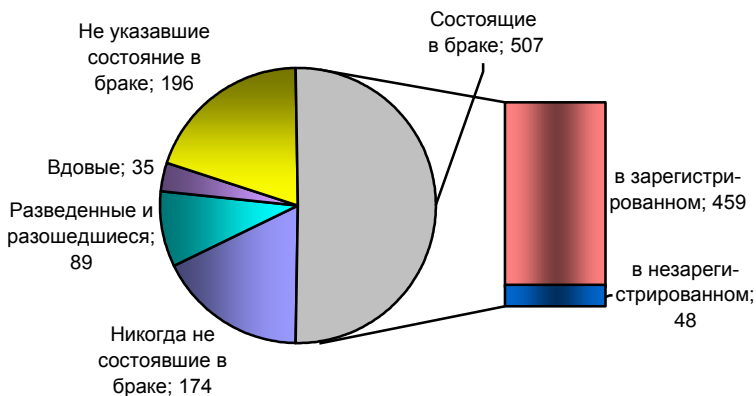
## НАСЕЛЕНИЕ ПО ВОЗРАСТУ И СОСТОЯНИЮ В БРАКЕ, на 1000 человек данного пола

### Мужчины

2010

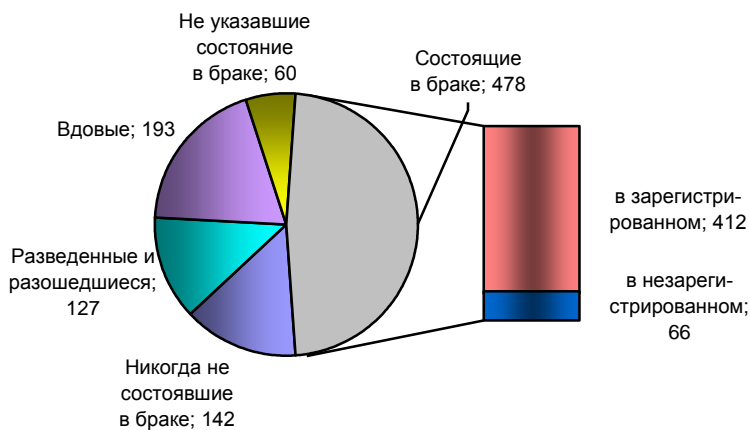


2021

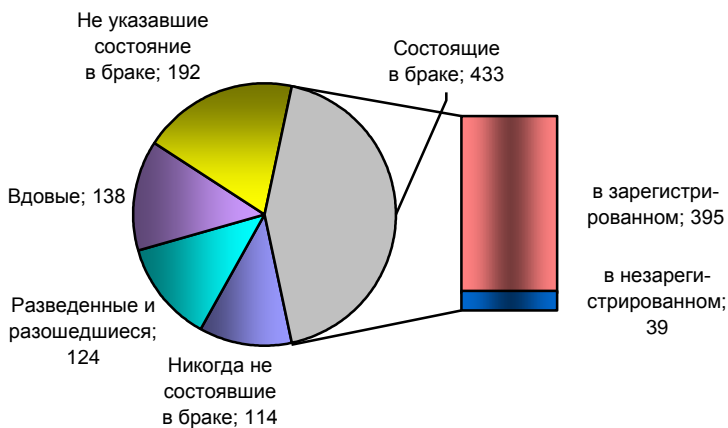


## Женщины

2010



2021



## ЧИСЛО РОЖДЕННЫХ ДЕТЕЙ У ЖЕНЩИН В ВОЗРАСТЕ 15 ЛЕТ И БОЛЕЕ

	Тыс. человек			В % к итогу		
	2002	2010	2021	2002	2010	2021
Женщины в возрасте 15 лет и более, ответившие на вопрос о рождаемости	747,7	741,5	617,5	100	100	100
из них указали число рожденных детей:						
1	257,0	262,5	234,8	34,4	35,4	38,0
2	267,5	265,6	226,0	35,8	35,8	36,6
3	52,6	49,4	42,6	7,0	6,7	6,9
4	12,0	9,2	6,7	1,6	1,2	1,1
5 и более	10,4	6,3	3,4	1,4	0,9	0,6
не родили ни одного ребенка	148,2	148,5	103,9	19,8	20,0	16,8

## НАСЕЛЕНИЕ ПО ГРАЖДАНСТВУ

	Человек		
	2002	2010	2021
Все население, тыс. человек	1669,2	1716,9	2001,0
в том числе:			
граждане России, тыс. человек	1617,8	1597,2	1798,3
иностранцы граждане	8604	13424	12213
из них имеющие гражданство:			
страны СНГ	7700	12837	8632
в том числе:			
Азербайджана	1101	699	289
Армении	852	721	295
Республика Беларусь	807	967	1069
Казахстана	653	209	432
Киргизии	137	481	588
Республика Молдова	437	918	212
Таджикистана	326	1667	1170
Туркмении	85	60	72
Узбекистана	620	4337	3690
Украины	2682	2778	815
других стран мира	904	587	317
без гражданства	7645	2187	1804
не указавшие гражданство	35153	104011	188645

## УРОВЕНЬ ОБРАЗОВАНИЯ НАСЕЛЕНИЯ В ВОЗРАСТЕ 15 ЛЕТ И БОЛЕЕ

	Тыс. человек				2021 в % к 2010	На 1000 человек		
	2002	2010	2021			2002	2010	2021
Все население	1431,6	1496,4	1739,7		116,3			
указавшие уровень образования	1398,9	1406,7	1351,0		96,0	1000	1000	1000
в том числе имеют образования:								
профессиональное								
высшее (включая, кадры высшей квалификации)	202,1	299,7	350,0		116,8	144	213	259
неполное высшее (незаконченное высшее)	41,5	58,8	39,4		67,0	30	42	29
среднее	633,9	595,9	609,5		102,3	453	424	451
общее образование								
среднее (полное)	209,0	233,7	220,8		94,5	149	166	163
основное	193,7	141,8	105,3		74,3	138	101	78
начальное	111,2	71,5	24,0		33,6	79	51	18
не имеют начального общего образования	7,5	5,3	2,0		37,7	5	4	1

## НАСЕЛЕНИЕ ПО ВОЗРАСТНЫМ ГРУППАМ И УЧЕНЫМ СТЕПЕНЯМ

Человек

	2010			2021 <sup>1)</sup>		
	Население с высшим образованием и кадры высшей квалификации	из них имеющие ученую степень		Население с высшим образованием и кадры высшей квалификации	из них имеющие ученую степень	
		канди-дата наук	док-тора наук		канди-дата наук	док-тора наук
Все население	299748	3822	590	266361	3404	698
в том числе в возрасте:						
20–29	67436	290	26	19642	128	32
30–39	67679	741	66	76782	749	106
40–49	53913	590	99	59705	741	121
50–59	57306	859	149	43059	524	124
60–69	30435	644	125	41912	640	158
70 и более	22979	698	125	25261	622	157
Из общей численности – население в возрасте <sup>2)</sup> :						
трудо-способном	231671	2358	322	193436	2110	379
старше трудо-способного	68077	1464	268	72925	1294	319

<sup>1)</sup> Без учета лиц с уровнем высшего профессионального образования – бакалавриат.

<sup>2)</sup> Население в возрасте моложе трудоспособного – 0-15 лет, в трудоспособном возрасте – мужчины от 16 до 61,5 лет, женщины от 16 до 56,5 лет; старше трудоспособного возраста – мужчины от 61,5 лет и более, женщины от 56,5 лет и более.



## РАСПРЕДЕЛЕНИЕ НАСЕЛЕНИЯ ПО ИСТОЧНИКАМ СРЕДСТВ К СУЩЕСТВОВАНИЮ

	Тыс. человек <sup>1)</sup>			В % к итогу		
	2002	2010	2021	2002	2010	2021
Всего указавших источники	1948,3	1896,8	1822,1	100	100	100
в том числе:						
доход от трудовой деятельности	870,6	946,1	905,7	44,7	49,9	49,7
стипендия	31,2	20,0	19,0	1,6	1,0	1,0
сбережения, дивиденды, проценты, ссуды, реализация капитала	3,6	5,3	7,4	0,2	0,3	0,4
сдача в аренду имущества	1,8	1,7	3,0	0,1	0,1	0,2
обеспечение со стороны других лиц, иждивение	421,3	371,9	387,5	21,6	19,6	21,3
пенсии, пособия и другие выплаты от организаций, государства	587,3	549,7	497,4	30,1	29,0	27,3
иной источник средств к существованию	32,5	2,1	2,1	1,7	0,1	0,1
Население, не указавшее источник средств к существованию	36,4	101,1	315,0	x	x	x

<sup>1)</sup> При переписи населения допускалось наличие нескольких источников средств к существованию, поэтому число ответивших может превышать численность населения.

## РАСПРЕДЕЛЕНИЕ НАСЕЛЕНИЯ, ВРЕМЕННО НАХОДИВШЕГОСЯ НА ТЕРРИТОРИИ ЛЕНИНГРАДСКОЙ ОБЛАСТИ, ПО ЦЕЛЯМ ПРИЕЗДА

	Человек		
	2002	2010	2021
Все население, временно находившееся на территории РФ и постоянно проживающее за рубежом	2772	5504	3299
в том числе указали целью приезда:			
работу	1676	4998	2633
служебную или деловую поездку	110	18	14
туризм, отдых или лечение	453	188	68
транзитное перемещение	26	29	17
другие цели	442	245	426
не указавшие цели приезда	65	26	141

## ОСНОВНЫЕ МЕТОДОЛОГИЧЕСКИЕ ПОЛОЖЕНИЯ ПРОВЕДЕНИЯ ВСЕРОССИЙСКОЙ ПЕРЕПИСИ НАСЕЛЕНИЯ

Порядок учета населения при Всероссийской переписи населения разработан в соответствии со статьей 4 Федерального закона от 25 января 2002 г. № 8-ФЗ «О Всероссийской переписи населения», постановлением Правительства Российской Федерации от 7 декабря 2019 г. № 1608 «Об организации Всероссийской переписи населения 2020 года» (с изменениями), «Принципами и рекомендациями в отношении переписей населения и жилого фонда» (ООН, 2017), «Рекомендациями Конференции Европейских статистиков по проведению переписей населения и жилищного фонда 2020 года» (ЕЭК ООН, 2015), «Рекомендациями по статистике международной миграции» (ООН, 1998).

Основные принципы переписи населения:

- всеобщность охвата населения переписью;
- непосредственное получение сведений от населения путем опроса конкретных людей;
- самоопределение людей при ответах на вопросы. Перепись проводилась только по ответам самих опрашиваемых без предъявления ими документов;
- защита информации, полученной при переписи населения.

Учету подлежало все население, постоянно (обычно) проживающее в Российской Федерации, при этом временной ценз для отнесения к постоянному населению (согласно международным Рекомендациям) – 12 месяцев. Кроме того, учету подлежали лица, временно (до 1 года) находящиеся на территории Российской Федерации, место постоянного жительства которых находится за рубежом.

Сбор сведений о населении и его учет осуществлялся по состоянию на 0 часов 1 октября 2021 года.

Население переписано по месту своего постоянного (обычного) жительства, которым является населенный пункт, дом, квартира, комната, где опрашиваемый проводит большую часть своего времени постоянно (обычно). Это место может совпадать или не совпадать с адресом, по которому человек зарегистрирован по месту жительства или пребывания.

Домохозяйство. При переписи населения опрос населения проводился по домохозяйствам. Домохозяйство – это группа людей, проживающих в одном

жилом помещении или его части, совместно обеспечивающих себя пищей и всем необходимым для жизни, полностью или частично объединяющих и расходующих свои средства. Эти люди могут быть связаны отношениями родства или отношениями, вытекающими из брака, или быть не родственниками, либо и теми, и другими. Домохозяйства могут быть частными, коллективными (группы лиц, проживающих в учреждениях социального и медицинского назначения, местах лишения свободы, казармах, религиозных организациях и т.п.) и домохозяйствами бездомных.

Программа Всероссийской переписи населения (перечень вопросов переписных листов для сбора сведений о населении) содержала вопросы для постоянного населения, а также сокращенный перечень вопросов для лиц, временно находившихся на территории Российской Федерации.

Образцы форм переписных листов приведены в Приложении. Форма и текст бланков переписных листов в электронной форме совпадают с формой и текстом бланков переписных листов на бумажном носителе в соответствии с пунктом 2 статьи 7 Федерального закона от 25 января 2002 г. № 8-ФЗ «О Всероссийской переписи населения».

Постоянному населению задавались вопросы в отношении состава домохозяйств, демографической и национальной характеристик, гражданства, состояния в браке (супружеском союзе), образования, обучения, владения и пользования языками, источников средств к существованию, участия в рабочей силе, миграции и рождаемости (форма Л), а также жилищных условий (форма П).

Лица, временно находившиеся на территории Российской Федерации на дату переписи, но постоянно проживавшие за рубежом, были переписаны по краткой программе (форма В).

Метод переписи. Впервые в отечественной практике проведения переписей населения, респонденты могли самостоятельно заполнить на себя и членов своего домохозяйства переписные листы в электронной форме в информационно-телекоммуникационной сети «Интернет» (далее – сеть Интернет) на «Едином портале государственных и муниципальных услуг (функций)» (далее – ЕПГУ). Лица, не заполнившие переписные листы на ЕПГУ, опрашивались специально обученными переписчиками, которые заполняли электронные переписные листы на планшетных компьютерах. Бумажные переписные листы использовались

только в крайнем случае, например, по настоятельной просьбе респондента или при поломке планшетного компьютера. Переписчики в период сбора сведений о населении обходили все помещения своего счетного участка, где проживало или могло жить население (включая нежилые помещения), и собирали сведения о жителях, не переписавшихся на ЕПГУ.

Вопросы задавались населению в той формулировке, которая дана в переписных листах. Запись сведений в переписные листы производилась со слов опрашиваемых без предъявления каких-либо документов, подтверждающих правильность ответов. Сбор сведений осуществлялся также на стационарных участках и, в отдельных случаях, с использованием телефонной связи.

По лицам, отказавшимся участвовать в переписи, и лицам, которых переписчики не застали дома за весь период проведения переписи, сведения о поле и дате рождения были получены из административных источников в соответствии с Федеральным законом от 25 января 2002 г. № 8-ФЗ «О Всероссийской переписи населения».

Контрольные мероприятия. Для полноты охвата населения, исключения случаев повторных записей и пропусков отдельных лиц в период переписи и после нее осуществлялись контрольные мероприятия. На людей, имевших не одно место жительства, заполнялись наряду с переписными листами формы КС «Список лиц для контроля за заполнением переписных листов» и выдавалась справка о прохождении переписи, чтобы исключить их повторный учет. Справка выдавалась также тем, кто был переписан без указания места постоянного жительства (бездомным, переезжавшим с одного места жительства на другое, если перепись застала их в пути) и временно находившимся на территории России, но постоянно проживающим за рубежом.

Во время проведения переписи был проведен контрольный обход 10% жилых помещений в каждом счетном участке для проверки полноты и правильности переписи. Люди, пропущенные в ходе переписи и выявленные во время контрольного обхода, вносились в переписные листы, а ошибочно переписанные исключались из них.

Итоги переписи. Данные Всероссийской переписи населения, полученные на основе автоматизированной обработки заполненных переписных листов, публикуются по постоянному населению Российской Федерации, находившемуся

на дату переписи на территории страны (далее – постоянное население).

Структурные характеристики населения представлены в итогах переписи по ответам респондентов на соответствующие вопросы переписных листов на основе самоопределения. Люди могли не отвечать на отдельные вопросы переписного листа, поэтому в итогах имеются группы лиц, не указавших ответа. Только первые три вопроса формы Л и первый вопрос формы П были обязательными для заполнения, любой другой вопрос можно было оставить без ответа.

**Возраст.** Данные о возрасте получены на основе ответов на вопрос 3 переписных листов формы Л о дате рождения. На основании даты рождения автоматически рассчитано полное число исполнившихся лет. Вопрос о дате рождения был обязательным для заполнения всеми респондентами, поэтому в таблицах отсутствует группа «Возраст не указан». В таблицах наряду с возрастной структурой населения, представленной по пятилетним возрастным группам, приводятся также данные по отдельным укрупненным возрастным группам, используемым в различных расчетах при анализе информации и разработке социально–экономических программ.

Таковыми группами являются: население моложе трудоспособного возраста, к которому относятся дети и подростки до 16 лет; население трудоспособного возраста – мужчины 16–61,5 лет, женщины 16–56,5 лет; население старше трудоспособного возраста – мужчины 61,5 лет и более, женщины 56,5 лет и более. По сравнению с предыдущей Всероссийской переписью населения 2010 года изменились законодательно установленные границы возраста, по достижении которого возникает право на пенсию по государственному пенсионному обеспечению. В 2021 году на дату Всероссийской переписи населения верхняя граница трудоспособного возраста составляла соответственно для мужчин 61,5 лет и для женщин 56,5 лет. Таким образом, на дату переписи используются следующие возрастные интервалы:

	<b>Всероссийская перепись населения</b>	<b>Всероссийская перепись населения 2002 и 2010 года</b>
население трудоспособного возраста	мужчины 16–61,5 лет, женщины 16–56,5 лет	мужчины 16–59 лет, женщины 16–54 лет
население старше трудоспособного возраста	мужчины 61,5 лет и более, женщины 56,5 лет и более	мужчины 60 лет и более, женщины 55 лет и более

**Средний возраст.** Средний возраст, представленный в таблицах, вычисляется как среднее арифметическое из значений возрастов всех людей в данном населении. Расчет среднего возраста произведен на основе распределения численности населения по однолетним возрастным интервалам.

**Состояние в браке.** Данные о состоянии в браке, представленные в таблицах, получены на основе ответов на вопрос 4 переписных листов формы Л. Вопрос о состоянии в браке заполнялся для всех лиц в возрасте 16 лет и более, а также для тех респондентов в возрасте моложе 16 лет, которые фактически на дату переписи или ранее состояли в зарегистрированном браке или незарегистрированном супружеском союзе.

Население по состоянию в браке классифицируется как состоящие в браке (зарегистрированном браке или незарегистрированном супружеском союзе), никогда не состоявшие в браке или супружеском союзе, разведенные официально (лица, которые ранее состояли в зарегистрированном браке, а на дату переписи не состоят в браке и развод оформлен органами ЗАГС), разошедшиеся (лица, которые раньше состояли в незарегистрированном супружеском союзе, а на дату переписи разошлись, а также кто ранее состоял в зарегистрированном браке, а на дату переписи разошлись без оформления развода в органах ЗАГС), вдовы.

Законодательно установленный в Российской Федерации минимальный возраст вступления в брак – 18 лет как для мужчин, так и для женщин. По решению органов местного самоуправления этот возраст может быть снижен в отдельных случаях до 16 лет.

**Образование.** Данные об образовании получены от населения в возрасте 6 лет и более на основе ответов на вопрос 15 переписного листа формы Л. При ответе население указывало наивысший из достигнутых уровень образования. В таблицах представлено распределение населения по уровням образования, установленным Федеральным законом от 29 декабря 2012 г. № 273-ФЗ «Об образовании в Российской Федерации» (с изменениями). Согласно законодательству наличие определенного уровня образования предполагает достижение и подтверждение человеком определенного образовательного ценза, в результате чего ему выдается соответствующий документ (при переписи не требовалось документальное подтверждение ответа респондента).

Население распределено по следующим уровням образования:

кадры высшей квалификации (ранее – послевузовское) – лица, окончившие аспирантуру, докторантуру, ординатуру и адъюнктуру (независимо от защиты диссертации);

высшее профессиональное – лица, окончившие образовательную организацию высшего образования: институт, академию, университет и т. п. по ступеням:

бакалавриат – обучавшиеся в образовательной организации высшего образования не менее 4-х лет и получившие аттестацию по квалификации «бакалавр»;

специалитет – получившие аттестацию по квалификации «специалист», а также окончившие вуз до 1995 года (включая выпускников вузов СССР);

магистратура – обучавшиеся в образовательной организации высшего образования не менее 6-ти лет и аттестованные по квалификации «магистр»;

неполное высшее профессиональное (незаконченное высшее) – завершившие обучение по основной образовательной программе высшего профессионального образования в объеме не менее 2-х лет срока обучения и получившие диплом о неполном высшем профессиональном образовании. Этот уровень отмечался и тем, кто до 2007 года закончил обучение без получения документа об образовании по образовательной программе высшего образования в объеме не менее половины срока обучения;

среднее профессиональное – окончившие профессиональную образовательную организацию по ступеням:

квалифицированный рабочий, служащий – окончившие профессиональное училище, профессиональный лицей, учебно-курсовой комбинат, учебно-производственный центр, техническую школу, например, мореходную, и другие) на базе 8 (9) классов общеобразовательной организации (школы) или на базе среднего (полного) общего образования. Этот уровень соответствует начальному профессиональному образованию в прошлом;

специалист среднего звена – окончившие техникум, училище (медицинское, педагогическое), колледж, техникум-предприятие и тому подобное. Этот уровень соответствует среднему профессиональному образованию в прошлом;





К населению, временно находившемуся на территории Российской Федерации, но постоянно проживающему за рубежом, относятся лица, прибывшие на момент переписи в Россию с целью:

работы – занятия любой деятельностью, приносящей доход на срок до одного года;

служебной или деловой поездки – участия в работе заседаний, конференций, конгрессов, выставок; выступления с лекциями и концертами; участия в профессиональных спортивных мероприятиях, в краткосрочной командировке;

туризма, отдыха – проведения досуга, отпуска; осмотра достопримечательностей; посещения магазинов, спортивных и культурных мероприятий; занятий непрофессиональным спортом, походами и альпинизмом; отдыха; участия в религиозных мероприятиях и паломничестве к святым местам;

транзитного перемещения – проездом по пути в другую страну;

другой цели – в случаях, не перечисленных выше, в частности – лица, прибывшие в Россию в составе экипажей воздушных и пассажирских судов, обслуживающего персонала поездов дальнего следования в международном сообщении и т.п.; прибывшие с целью учебы (обучения на языковых, профессиональных или специальных курсах, а также в образовательных учреждениях сроком обучения до одного года), частной поездки (лечения, посещения друзей или родственников, на свадьбу, день рождения, похороны и т.п.);

Публикуемая информация о временно находившихся на территории Российской Федерации получена на основе ответов на вопросы: 3 «Страна Вашего постоянного проживания» и 4 «Цель Вашего приезда в Россию» переписного листа формы В.

**Источники средств к существованию.** Данные об источниках средств к существованию получены на основе ответов населения на вопрос 17 «Укажите все имеющиеся у Вас источники средств к существованию» переписного листа формы Л. Вопрос содержал перечень вариантов ответов, из которых опрашиваемые выбирали все имеющиеся у них источники средств к существованию.

*Доход от трудовой деятельности:*

*Заработная плата* – отмечалась тем, кто получает вознаграждение за работу деньгами или в натуральной форме (зарплату, оклад, премию, бонусы и т.п. выплаты), имеет разовые (временные, случайные) заработки, разовую (временную, дополнительную) работу, частичную подработку, вторичную занятость, сезонную работу или работу вахтовым методом, различные доплаты к основному заработку (например, доплата за звание, за классный чин и т.п.). Этот источник отмечался и в случае, если на момент переписи работающий человек находился на больничном, в оплачиваемом отпуске (очередном, по беременности и родам, по уходу за больным и т.п.) или в неоплачиваемом отпуске по инициативе администрации предприятия (учреждения, организации) сроком не более 6 месяцев.

*Предпринимательский доход, самозанятость* – отмечалось тем, кто имеет доход от предпринимательской (коммерческой) деятельности (собственного бизнеса, своего дела); сюда же включены гранты, денежное вознаграждение писателям, художникам, адвокатам. Отмечался тем, кто ведет самостоятельно трудовую деятельность и зарегистрирован как индивидуальный предприниматель, а также самозанятым, работающим без регистрации в качестве индивидуального предпринимателя и без наемных работников. Этот источник отмечался и тем, кто ведет фермерское хозяйство, а также занятым в личном подсобном хозяйстве выращиванием сельскохозяйственной продукции, животных и птицы для продажи или обмена. Доход от использования имущества не относится к данному источнику.

*Производство товаров для собственного использования* – отмечалось тем, кто занят в своих подсобных хозяйствах (включая дачи, сады, огороды и т.п.) сельскохозяйственными работами и (или) выращиванием скота, рыболовством, охотой, сбором дикорастущих плодов и грибов, изготовлением одежды, обуви и т.п. при условии, что производимая продукция идет в основном на потребление в своем хозяйстве. Детям в возрасте 14 лет и более, помогающим в личном подсобном хозяйстве, отмечался этот вариант ответа.

Указанные населением источники пенсии, пособия, льготы, компенсации, субсидии, выигрыши, прочие выплаты от организаций, государства – пять

описанных выше вариантов ответа в переписном листе – в таблицах объединены в графу «*пенсии, пособия и другие выплаты от организаций, государства*»:

*Пенсия (кроме пенсии по инвалидности)* – отмечалась тем, кто получает пенсию по старости (по возрасту), социальную пенсию или пенсию по случаю потери кормильца, за выслугу лет (например, военнослужащим, федеральным государственным гражданским служащим и т.п.). Дополнительная негосударственная пенсия (из негосударственного пенсионного фонда), доплаты к пенсии от предприятия (организации) считаются частью основной пенсии и отдельным источником не отмечались. Пенсия по случаю потери кормильца, назначенная на ребенка, отмечалась ребенку, а не матери, даже если она выдается матери.

*Пенсия по инвалидности* – отмечалась тем, кому назначена пенсия по инвалидности (даже если ее фактически получает другое лицо). Людям, получающим две пенсии – по старости и по инвалидности – отмечались оба варианта.

*Пособие по безработице* – отмечалось зарегистрированным в органах службы занятости населения в качестве безработных и получающим пособие по безработице, а также материальную помощь за счет средств фонда занятости.

*Другие пособия и выплаты от организаций, государства* – отмечались тем, кому назначены единовременные, ежемесячные пособия и другие регулярные выплаты, такие как пособие на период отпуска по уходу за ребенком (до достижения им возраста 1,5 лет); выплаты на детей от 1,5 до 3 лет; пособия и выплаты опекуну (попечителю) на содержание детей, находящихся под опекой (попечительством); единовременные региональные пособия и выплаты в связи с рождением ребенка (в том числе молодым семьям, малообеспеченным семьям и т.п.); выплаты и пособия беременным женщинам; ежемесячные пособия детям; ежемесячные пособия женам (мужьям) военнослужащих, проходящих военную службу по контракту, проживающим вместе с мужьями (женами) в местностях, где они не могут трудиться по специальности из-за отсутствия возможности трудоустройства; материнский капитал при рождении (усыновлении) второго и последующих детей; выплаты лицам (кроме пенсии и пенсии по инвалидности), оказавшимся в зоне влияния неблагоприятных факторов, возникших вследствие катастрофы на Чернобыльской АЭС 26 апреля 1986 года, либо принимавшим

участие в ликвидации последствий этой катастрофы. Этот источник отмечался воспитанникам детских домов, учащимся школ-интернатов, живущим в домах-интернатах для престарелых и инвалидов, и т.п. лицам, находящимся на обеспечении государства. Также этот вариант ответа отмечался лицам, получающим регулярную помощь (деньгами, вещами, продуктами питания) от организаций, благотворительных фондов и т.п.

*Льготы, компенсации, субсидии, выигрыши* – отмечались пенсионерам, ветеранам труда, инвалидам, реабилитированным, жителям блокадного Ленинграда, имеющим льготы на оплату услуг, бесплатный проезд, лечение, лекарства и т.п., включая их денежные компенсации; получающим компенсационные выплаты студентам образовательных организаций высшего и среднего профессионального образования, находящимся в академических отпусках по медицинским показаниям, а также аспирантам, обучающимся с отрывом от производства; получающим субсидии на оплату жилого помещения и коммунальных услуг; получающим компенсации части родительской платы за содержание ребенка в дошкольной образовательной организации; имеющим льготы на питание и пользование общественным транспортом лицам, обучающимся в образовательных организациях; имеющим страховые возмещения, выплачиваемые страховыми компаниями при наступлении страхового случая; имеющим возвращенный налог на доходы физических лиц (имущественные вычеты, на медицинские услуги, на образование); получившим единовременные поступления в виде выигрышей, наследства и т.д.

*Сбережения, дивиденды, проценты, ссуды, реализация капитала*

*Стипендия* – отмечалась обучающимся, получающим стипендию, включая стипендии, выплачиваемые обучающимся, направленным на обучение предприятием или организацией, службой занятости.

*Сбережения, дивиденды, проценты, ссуды, реализация капитала* – отмечались тем, для кого источником средств к существованию являются денежные накопления, созданные за счет неизрасходованной части ранее поступившего денежного дохода, наследство, поступления от продажи активов, а также тем, кто получает дивиденды и проценты по денежным вкладам и ценным бумагам.

*Сдача в аренду имущества* – отмечалась тем, кто получает доход в виде арендной платы за сданные в аренду земельные участки, от сдачи внаем квартиры, гаража, другого имущества (движимого и недвижимого).

*Обеспечение со стороны других лиц, иждивение* – отмечалось живущим на средства родителей, супруга(и), детей, других родственников или других лиц, а также тем, на кого выплачиваются алименты.

*Иной источник* – отмечался тем, у кого источником средств к существованию является что-то иное, не перечисленное выше (например, попрошайничество).

В таблицах содержится информация обо всех имевшихся у населения источниках средств к существованию.

**Рождаемость.** Данные о числе рожденных детей, представленные в таблицах 1–3, получены на основе ответов на вопрос 5 «Сколько детей Вы родили?» переписного листа формы Л.

**Городское и сельское население.** В настоящем докладе приводятся данные о распределении населения на городское и сельское по месту его постоянного жительства в городских и сельских населенных пунктах. Городскими населенными пунктами считаются населенные пункты, утвержденные законодательными актами в качестве городов и поселков городского типа (рабочих, курортных и дачных поселков). Все остальные населенные пункты являются сельским. Наименования муниципальных образований не отражают категорию проживающего в них населения (городского или сельского), поскольку в состав городского округа или городского поселения могут входить как городские, так и сельские населенные пункты, а в состав сельских поселений – поселки городского типа.

# ПЕРЕПИСНЫЕ ЛИСТЫ ВСЕРОССИЙСКОЙ ПЕРЕПИСИ НАСЕЛЕНИЯ

ВСЕРОССИЙСКАЯ  
ПЕРЕПИСЬ  
НАСЕЛЕНИЯ  
2020 ГОДА

№ переносного  
участка

№ счетного  
участка

L1

№ помещения в пределах  
счетного участка

№ бланка

Утверждена  
распоряжением Правительства  
Российской Федерации  
от 8 ноября 2019 г. № 2648-р

Форма Л  
Переписной лист

Образец  
написания  
метки:

Образец  
использования  
метки:

Образец  
написания  
цифры:

1 2 3 4 5 6 7 8 9 0

Образец  
использования  
цифры:

Образец  
использования  
цифры:

Использование  
нулей не  
записывается:

0 0 2

<p><b>A</b> № п.л. домохозяйства в помещении</p>		<p><b>B</b> № п.л. лица в домохозяйстве</p>		<p><b>9</b> Проживали ли Вы более 12 месяцев в других странах?</p> <p>да <input type="checkbox"/> нет <input type="checkbox"/></p> <p>Если "да", укажите:</p>	
<p><b>1</b> Родственные отношения в домохозяйстве</p> <p>записан первым <input type="checkbox"/></p> <p>По отношению к записанному первым:</p> <p>жена, муж <input type="checkbox"/> свекровь, свекор <input type="checkbox"/> внучка, внук <input type="checkbox"/></p> <p>дочь, сын <input type="checkbox"/> теща, тесть <input type="checkbox"/> другая степень родства, свойства <input type="checkbox"/></p> <p>мать, отец <input type="checkbox"/> невестка (сноха), зять <input type="checkbox"/> бабушка, дедушка <input type="checkbox"/> не родственник <input type="checkbox"/></p> <p>сестра, брат <input type="checkbox"/></p> <p>Запишите, кто это ↓</p>		<p><b>9.1</b> Где Вы проживали до прибытия в Россию?</p>		<p><b>9.2</b> Год прибытия (возвращения) в Россию</p>	
<p><b>1.1</b> Мать или отец этого лица проживает в этом домохозяйстве?</p> <p>№ матери (отца) <input type="checkbox"/> нет в этом домохозяйстве <input type="checkbox"/></p>		<p><b>10</b> Владете ли Вы русским языком? да <input type="checkbox"/> нет <input type="checkbox"/></p>		<p><b>10.1</b> Используете ли Вы его в повседневной жизни? да <input type="checkbox"/> нет <input type="checkbox"/></p>	
<p><b>2</b> Ваш пол мужской <input type="checkbox"/> женский <input type="checkbox"/></p>		<p><b>11</b> Какими иными языками Вы владеете?</p>		<p><b>11.1</b> Какие из них используете в повседневной жизни?</p>	
<p><b>3</b> Дата Вашего рождения</p> <p>число <input type="text"/> месяц <input type="text"/> год <input type="text"/> число исполнившихся лет <input type="text"/></p>		<p><b>12</b> Ваш родной язык</p>		<p>жестовый язык глухих <input type="checkbox"/></p>	
<p><b>4</b> Ваше состояние в браке</p> <p>Для лиц в возрасте 16 лет и более и состоящих в браке лиц в возрасте 12 – 15 лет</p> <p>состою в зарегистрированном браке <input type="checkbox"/> разошелся(лась) <input type="checkbox"/></p> <p>состою в незарегистрированном супружеском союзе <input type="checkbox"/> вдовец, вдова <input type="checkbox"/></p> <p>разведен(а) официально (развод зарегистрирован) <input type="checkbox"/> никогда не состоял(а) в браке, супружеском союзе <input type="checkbox"/></p>		<p><b>13</b> Ваше гражданство</p> <p>Российской Федерации <input type="checkbox"/> иностранного государства <input type="checkbox"/></p> <p>Укажите какое ↓</p>		<p><b>14</b> Ваша национальная принадлежность</p> <p>По самоопределению в соответствии со ст. 26 Конституции РФ</p> <p><input type="text"/> со слов других лиц <input type="checkbox"/></p>	
<p><b>4.1</b> Супруг(а) этого лица проживает в этом домохозяйстве?</p> <p>№ супруга(и) <input type="checkbox"/> нет в этом домохозяйстве <input type="checkbox"/></p>		<p><b>15</b> Ваше образование</p> <p>дошкольное <input type="checkbox"/> неполное высшее профессиональное (незаконченное высшее) <input type="checkbox"/></p> <p>начальное общее <input type="checkbox"/> высшее: бакалавриат <input type="checkbox"/></p> <p>основное общее <input type="checkbox"/> среднее общее <input type="checkbox"/> специалитет <input type="checkbox"/></p> <p>среднее профессиональное: магистратура <input type="checkbox"/></p> <p>квалифицированный рабочий, служащий <input type="checkbox"/> кадры высшей квалификации <input type="checkbox"/></p> <p>специалитет <input type="checkbox"/> не имею образования <input type="checkbox"/> Умеете ли Вы читать и писать? да <input type="checkbox"/> нет <input type="checkbox"/></p>		<p><b>15.1</b> Имеете ли Вы ученую степень?</p> <p>кандидат наук <input type="checkbox"/> доктор наук <input type="checkbox"/> не имею <input type="checkbox"/></p>	
<p><b>5</b> Сколько детей Вы родили?</p> <p>Если не "0", укажите:</p>		<p><b>7</b> С какого года Вы непрерывно проживаете в этом населенном пункте?</p> <p>с рождения <input type="checkbox"/> с <input type="text"/> года</p>		<p><b>8</b> Ваше прежнее место жительства</p> <p>Субъект Российской Федерации или иностранное государство</p>	
<p><b>5.1</b> Год рождения первого ребенка</p>		<p><b>8</b> Ваше прежнее место жительства</p> <p>Субъект Российской Федерации или иностранное государство</p>		<p>Для лиц с высшим образованием и кадров высшей квалификации</p>	





ВСЕРОССИЙСКАЯ  
ПЕРЕПИСЬ  
НАСЕЛЕНИЯ  
2020 ГОДА



№ переносного участка



№ счетного участка

№1

№ помещения в пределах счетного участка



№ бланка

Утверждена  
распоряжением Правительства  
Российской Федерации  
от 8 ноября 2019 г. № 2646-р

Форма П  
Перелистной лист

Образец  
написанной  
метки:



Образец  
исправленной  
метки:



Образец  
написанной  
цифры:



Образец  
исправленной  
цифры:

5

Измещение  
цифры не  
допускается:



### 1 Тип жилища

- индивидуальный дом
- отдельная квартира
- коммунальная квартира

- общежитие
- гостиница
- другое жилище

бездомный(е)

→ Конец опроса по форме П

Укажите какое

Институциональное учреждение

### 2 Время постройки дома

- ранее 1957  1957 – 1970  1971 – 1995  1996 – 2002  2003 – 2010  после 2010

### 3 Материал наружных стен дома

- кирпич, камень  панель, блок  дерево  монолит  смешанный материал

иное  → Запишите, из какого материала стены

### 4 Общая площадь квартиры или одноквартирного дома (в целых кв. м)



### 5 Число жилых комнат квартиры или одноквартирного дома



### 6 Виды благоустройства жилого помещения и санитарно-гигиенические условия проживания

водоснабжение:		водоотведение (канализация):		ванна (душ):		кухня:	
электричество <input type="checkbox"/>	централизованная система холодного водоснабжения <input type="checkbox"/>	централизованная система <input type="checkbox"/>	индивидуальная система (включая септик) <input type="checkbox"/>	ванна (душ) в жилище <input type="checkbox"/>	ванна (душ) вне жилища <input type="checkbox"/>	кухня в доме или квартире <input type="checkbox"/>	кухня в отдельном строении <input type="checkbox"/>
электроплита <input type="checkbox"/>	индивидуальная система водоснабжения <input type="checkbox"/>	через систему труб в выгребные ямы и т.п. <input type="checkbox"/>	водоотведение (канализация) отсутствует <input type="checkbox"/>	баня, сауна <input type="checkbox"/>	баня, сауна отсутствуют <input type="checkbox"/>	кухня отсутствует <input type="checkbox"/>	кухня отсутствует <input type="checkbox"/>
газ: сетевой <input type="checkbox"/>	водоснабжение вне жилища, колонка <input type="checkbox"/>	колодец, скважина или другой источник водоснабжения <input type="checkbox"/>					
сжиженный (баллоны) <input type="checkbox"/>							
отопление:		туалет:		удаление бытовых отходов:		наличие телекоммуникаций:	
от индивидуальных установок, котлов <input type="checkbox"/>	горячее водоснабжение: централизованное <input type="checkbox"/>	туалет со смывом, расположенный в жилище <input type="checkbox"/>	туалет другого типа в жилище (включая биотуалет) <input type="checkbox"/>	мусоропровод <input type="checkbox"/>	мусоросборники вне дома <input type="checkbox"/>	стационарная телефонная связь <input type="checkbox"/>	мобильная телефонная связь <input type="checkbox"/>
печное <input type="checkbox"/>	горячее водоснабжение отсутствует <input type="checkbox"/>	туалет вне жилища <input type="checkbox"/>	туалет отсутствует <input type="checkbox"/>	сбор мусора спецмашиной <input type="checkbox"/>	выброс мусора в ямы, на улице и т.п. <input type="checkbox"/>	интернет через проводное соединение <input type="checkbox"/>	интернет через беспроводное соединение <input type="checkbox"/>

# П2

Образцы нанесенных знаков:

Образцы исправления знаков:

Образцы написания цифр:

1 2 3 4 5 6 7 8 9 0

Образцы исправления цифр:

5

Незначительные ошибки не засчитываются:

7 № п.п. домохозяйства	8 Число лиц в домохозяйстве	9 Число занимаемых домохозяйством жилых комнат	Только для коммунальной квартиры	
			10 Размер занимаемой домохозяйством общей площади коммунальной квартиры (в целых кв. м)	Несчитываемые строки
1	2	3	4	5
		ЧАСТЬ КОМНАТЫ <input type="checkbox"/>		<input type="checkbox"/>
		ЧАСТЬ КОМНАТЫ <input type="checkbox"/>		<input type="checkbox"/>
		ЧАСТЬ КОМНАТЫ <input type="checkbox"/>		<input type="checkbox"/>
		ЧАСТЬ КОМНАТЫ <input type="checkbox"/>		<input type="checkbox"/>
		ЧАСТЬ КОМНАТЫ <input type="checkbox"/>		<input type="checkbox"/>
		ЧАСТЬ КОМНАТЫ <input type="checkbox"/>		<input type="checkbox"/>
		ЧАСТЬ КОМНАТЫ <input type="checkbox"/>		<input type="checkbox"/>
		ЧАСТЬ КОМНАТЫ <input type="checkbox"/>		<input type="checkbox"/>
		ЧАСТЬ КОМНАТЫ <input type="checkbox"/>		<input type="checkbox"/>
		ЧАСТЬ КОМНАТЫ <input type="checkbox"/>		<input type="checkbox"/>



Номер по порядку формы П, если в помещении проживает более 10 домохозяйств

Сведения из административных источников

ВСЕРОССИЙСКАЯ  
ПЕРЕПИСЬ  
НАСЕЛЕНИЯ  
2020 ГОДА



№ перепланированного  
участка



№ счетного  
участка

**B1**



№ бланка

Утверждена  
распоряжением Правительства  
Российской Федерации  
от 8 ноября 2019 г. № 2645-р

Форма В  
Перепланировочный лист

Образцы  
записываемых  
меток:



Образцы  
используемых  
меток:



Образцы  
записываемых  
цифр:

1 2 3 4 5 6 7 8 9 0

Образцы  
используемых  
цифр:

5

Изначальные  
пути не  
записываются:

□ □ □

№ п.п. лица				
1 Ваш пол	мужской <input type="checkbox"/> женский <input type="checkbox"/>	мужской <input type="checkbox"/> женский <input type="checkbox"/>	мужской <input type="checkbox"/> женский <input type="checkbox"/>	мужской <input type="checkbox"/> женский <input type="checkbox"/>
2 Год Вашего рождения				
3 Страна Вашего постоянного проживания	<input type="text"/>	<input type="text"/>	<input type="text"/>	<input type="text"/>
4 Цель Вашего приезда в Россию	работа <input type="checkbox"/> учеба <input type="checkbox"/> частная поездка <input type="checkbox"/> служебная или деловая поездка <input type="checkbox"/> туризм, отдых <input type="checkbox"/> транзитное перемещение <input type="checkbox"/> другая цель <input type="checkbox"/> ↓ Запишите какая <input type="text"/>	работа <input type="checkbox"/> учеба <input type="checkbox"/> частная поездка <input type="checkbox"/> служебная или деловая поездка <input type="checkbox"/> туризм, отдых <input type="checkbox"/> транзитное перемещение <input type="checkbox"/> другая цель <input type="checkbox"/> ↓ Запишите какая <input type="text"/>	работа <input type="checkbox"/> учеба <input type="checkbox"/> частная поездка <input type="checkbox"/> служебная или деловая поездка <input type="checkbox"/> туризм, отдых <input type="checkbox"/> транзитное перемещение <input type="checkbox"/> другая цель <input type="checkbox"/> ↓ Запишите какая <input type="text"/>	работа <input type="checkbox"/> учеба <input type="checkbox"/> частная поездка <input type="checkbox"/> служебная или деловая поездка <input type="checkbox"/> туризм, отдых <input type="checkbox"/> транзитное перемещение <input type="checkbox"/> другая цель <input type="checkbox"/> ↓ Запишите какая <input type="text"/>
<i>Если цель приезда "работа", "учеба" или "частная поездка", ответьте на вопросы 5 – 7</i>				
5 Продолжительность Вашего проживания на территории России	 месяцев	 месяцев	 месяцев	 месяцев
6 Страна Вашего рождения	<input type="text"/>	<input type="text"/>	<input type="text"/>	<input type="text"/>
7 Ваше гражданство	Российской Федерации <input type="checkbox"/> иностранного государства <input type="checkbox"/> Укажите какого ↓ <input type="text"/> без гражданства <input type="checkbox"/>	Российской Федерации <input type="checkbox"/> иностранного государства <input type="checkbox"/> Укажите какого ↓ <input type="text"/> без гражданства <input type="checkbox"/>	Российской Федерации <input type="checkbox"/> иностранного государства <input type="checkbox"/> Укажите какого ↓ <input type="text"/> без гражданства <input type="checkbox"/>	Российской Федерации <input type="checkbox"/> иностранного государства <input type="checkbox"/> Укажите какого ↓ <input type="text"/> без гражданства <input type="checkbox"/>

B2

Образцы  
местных  
знаков:

Образцы  
исправлений  
знаков:



Образцы  
автописания  
цифр:

1 2 3 4 5 6 7 8 9 0

Образцы  
исправлений  
цифры:

5



Незначительные  
ошибки не  
зачисляются:

0 0 2

№ п.п. лица	<input type="text"/>	<input type="text"/>	<input type="text"/>	<input type="text"/>
1 Ваш пол	мужской <input type="checkbox"/> женский <input type="checkbox"/>	мужской <input type="checkbox"/> женский <input type="checkbox"/>	мужской <input type="checkbox"/> женский <input type="checkbox"/>	мужской <input type="checkbox"/> женский <input type="checkbox"/>
2 Год Вашего рождения	<input type="text"/>	<input type="text"/>	<input type="text"/>	<input type="text"/>
3 Страна Вашего постоянного проживания	<input type="text"/>	<input type="text"/>	<input type="text"/>	<input type="text"/>
4 Цель Вашего приезда в Россию	работа <input type="checkbox"/> учеба <input type="checkbox"/> частная поездка <input type="checkbox"/> служебная или деловая поездка <input type="checkbox"/> туризм, отдых <input type="checkbox"/> транзитное перемещение <input type="checkbox"/> другая цель <input type="checkbox"/> ↓ Запишите какая <input type="text"/>	работа <input type="checkbox"/> учеба <input type="checkbox"/> частная поездка <input type="checkbox"/> служебная или деловая поездка <input type="checkbox"/> туризм, отдых <input type="checkbox"/> транзитное перемещение <input type="checkbox"/> другая цель <input type="checkbox"/> ↓ Запишите какая <input type="text"/>	работа <input type="checkbox"/> учеба <input type="checkbox"/> частная поездка <input type="checkbox"/> служебная или деловая поездка <input type="checkbox"/> туризм, отдых <input type="checkbox"/> транзитное перемещение <input type="checkbox"/> другая цель <input type="checkbox"/> ↓ Запишите какая <input type="text"/>	работа <input type="checkbox"/> учеба <input type="checkbox"/> частная поездка <input type="checkbox"/> служебная или деловая поездка <input type="checkbox"/> туризм, отдых <input type="checkbox"/> транзитное перемещение <input type="checkbox"/> другая цель <input type="checkbox"/> ↓ Запишите какая <input type="text"/>
<i>Если цель приезда "работа", "учеба" или "частная поездка", ответьте на вопросы 5 – 7</i>				
5 Продолжительность Вашего проживания на территории России	<input type="text"/> месяцев	<input type="text"/> месяцев	<input type="text"/> месяцев	<input type="text"/> месяцев
6 Страна Вашего рождения	<input type="text"/>	<input type="text"/>	<input type="text"/>	<input type="text"/>
7 Ваше гражданство	Российской Федерации <input type="checkbox"/> иностранного государства <input type="checkbox"/> Укажите какого ↓ <input type="text"/> без гражданства <input type="checkbox"/>	Российской Федерации <input type="checkbox"/> иностранного государства <input type="checkbox"/> Укажите какого ↓ <input type="text"/> без гражданства <input type="checkbox"/>	Российской Федерации <input type="checkbox"/> иностранного государства <input type="checkbox"/> Укажите какого ↓ <input type="text"/> без гражданства <input type="checkbox"/>	Российской Федерации <input type="checkbox"/> иностранного государства <input type="checkbox"/> Укажите какого ↓ <input type="text"/> без гражданства <input type="checkbox"/>

Ответственный за выпуск: Е.В. Чуприна  
Подготовка издания: Ю.Н. Чистякова, С.Н. Билев, М.А. Маякова

Сдано в набор 25.11.2022. Подписано в печать 07.02.2023.  
Усл. печ. л. 4,38. Тираж 10 экз. Заказ №  
Отпечатано в оперативной полиграфии Петростата.  
197376, Санкт-Петербург, ул. Профессора Полова, 39